



Aargau: Die grössten Kostengruppen in der Grundversicherung

Leistungen gesamt 2007: CHF 1'526'481'902

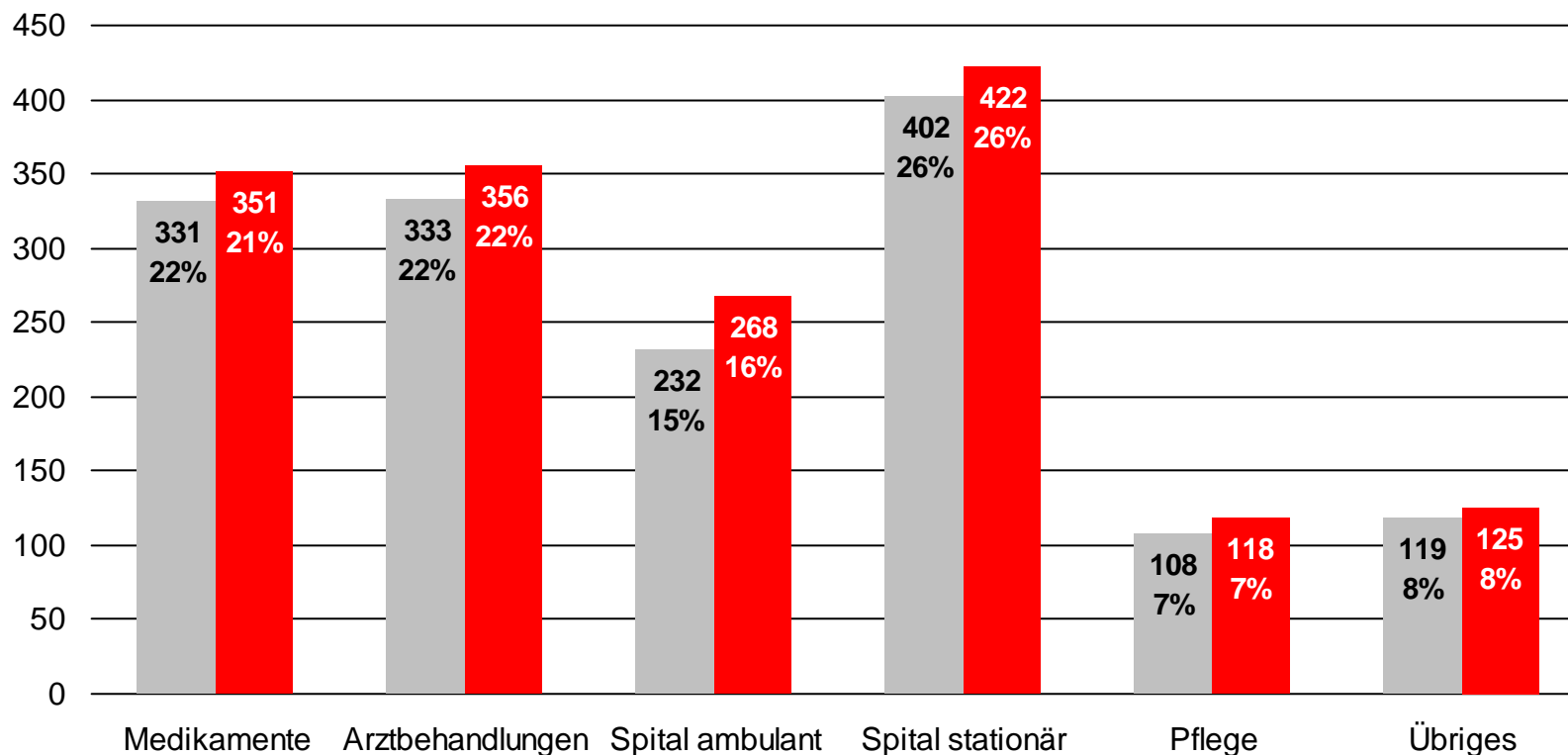
Leistungen gesamt 2008: CHF 1'639'791'708

Jährliche Kosten pro versicherte Person 2007: CHF 2'607

Jährliche Kosten pro versicherte Person 2008: CHF 2'759

In Mio Franken
(gerundet)

■ 2007 ■ 2008



santésuisse Versichertenstatistik Behandlungsbeginndatum 2007/2008



Appenzell Ausserrhoden: Die grössten Kostengruppen in der Grundversicherung

Leistungen gesamt 2007: CHF 119'734'756

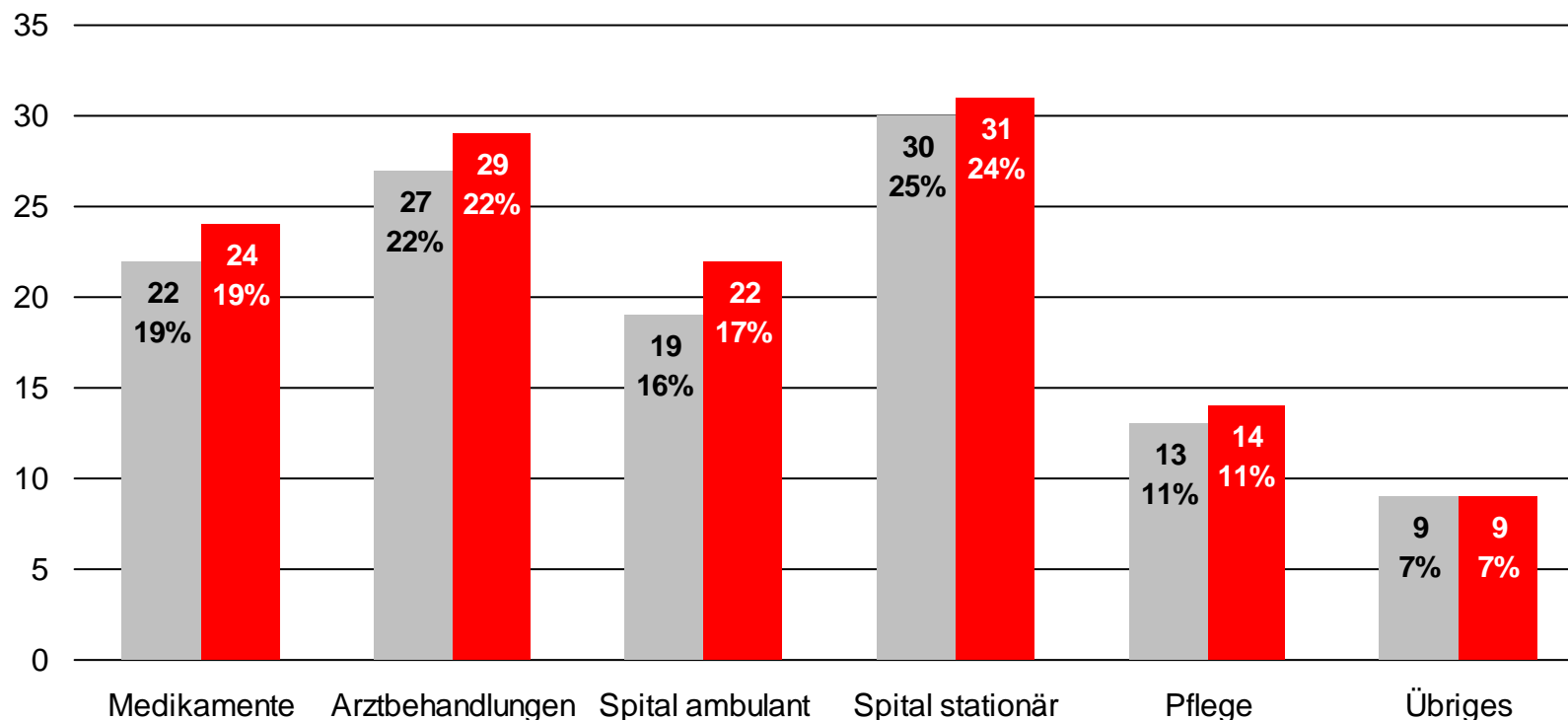
Leistungen gesamt 2008: CHF 127'852'833

Jährliche Kosten pro versicherte Person 2007: CHF 2'243

Jährliche Kosten pro versicherte Person 2008: CHF 2'386

In Mio Franken
(gerundet)

■ 2007 ■ 2008



santésuisse Versichertenstatistik Behandlungsbeginnndatum 2007/2008



Appenzell Innerrhoden: Die grössten Kostengruppen in der Grundversicherung

Leistungen gesamt 2007: CHF 29'542'064

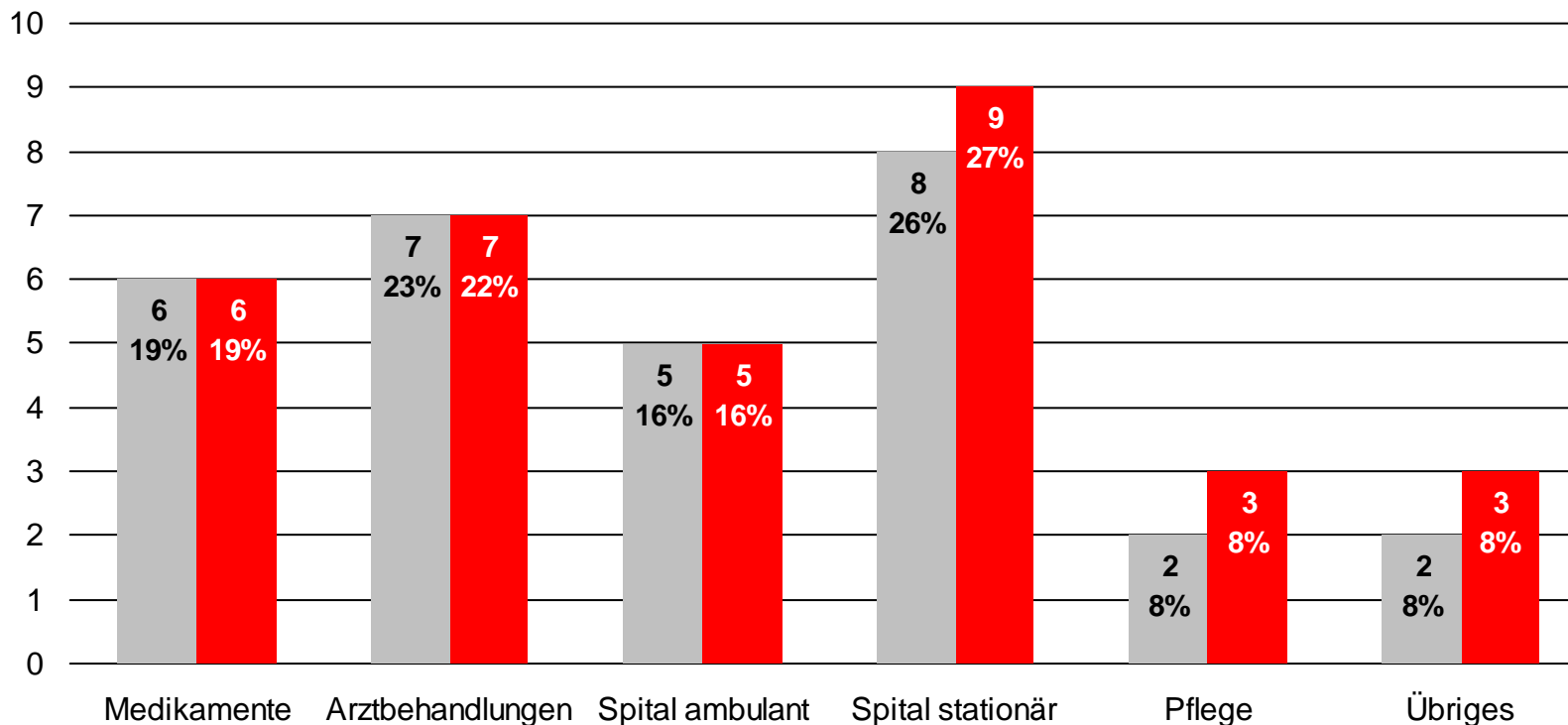
Leistungen gesamt 2008: CHF 33'028'805

Jährliche Kosten pro versicherte Person 2007: CHF 1'920

Jährliche Kosten pro versicherte Person 2008: CHF 2'130

In Mio Franken
(gerundet)

■ 2007 ■ 2008



santésuisse Versichertenstatistik Behandlungsbeginnndatum 2007/2008



Basel-Landschaft: Die grössten Kostengruppen in der Grundversicherung

Leistungen gesamt 2007: CHF 816'489'308

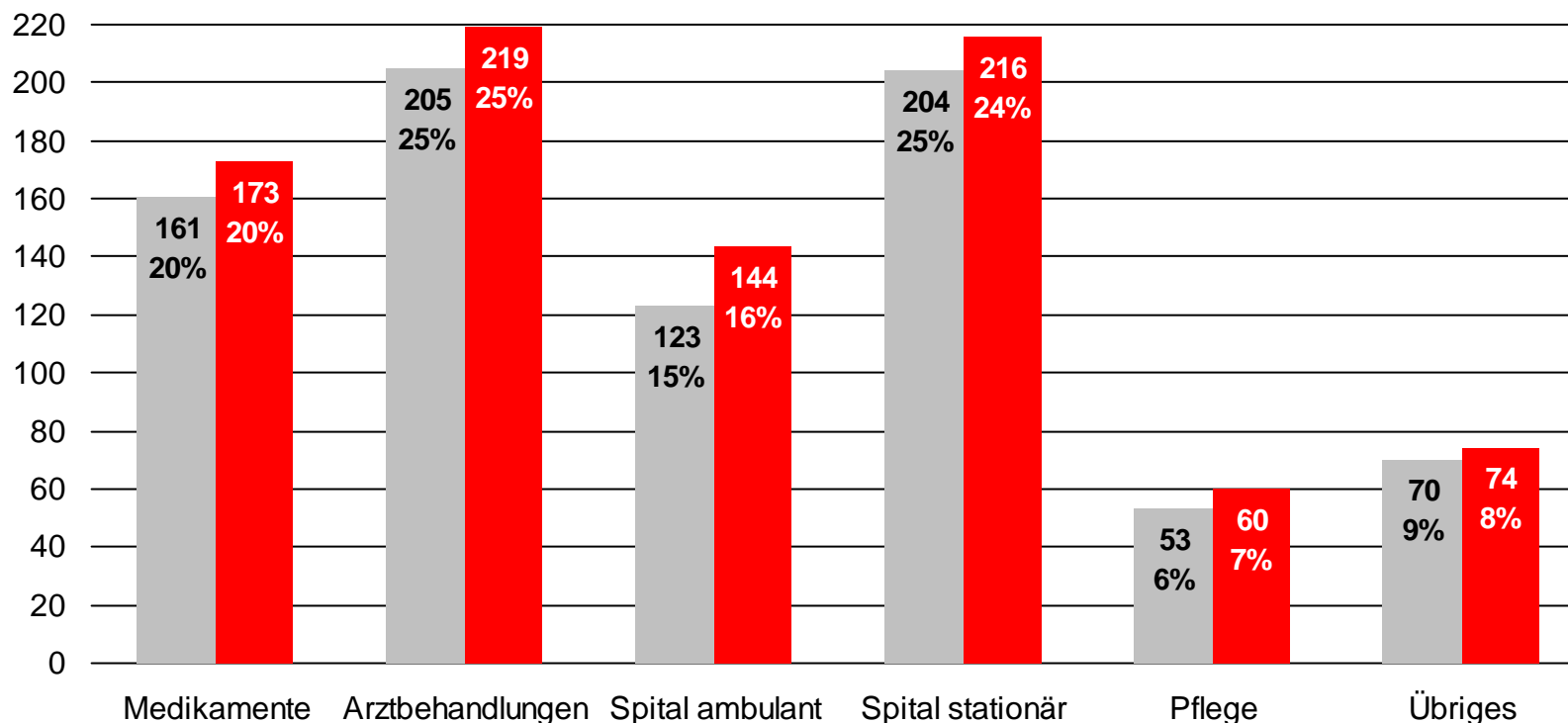
Leistungen gesamt 2008: CHF 886'847'654

Jährliche Kosten pro versicherte Person 2007: CHF 3'035

Jährliche Kosten pro versicherte Person 2008: CHF 3'267

In Mio Franken
(gerundet)

■ 2007 ■ 2008



santésuisse Versichertenstatistik Behandlungsbeginndatum 2007/2008



Basel-Stadt: Die grössten Kostengruppen in der Grundversicherung

Leistungen gesamt 2007: CHF 702'820'821

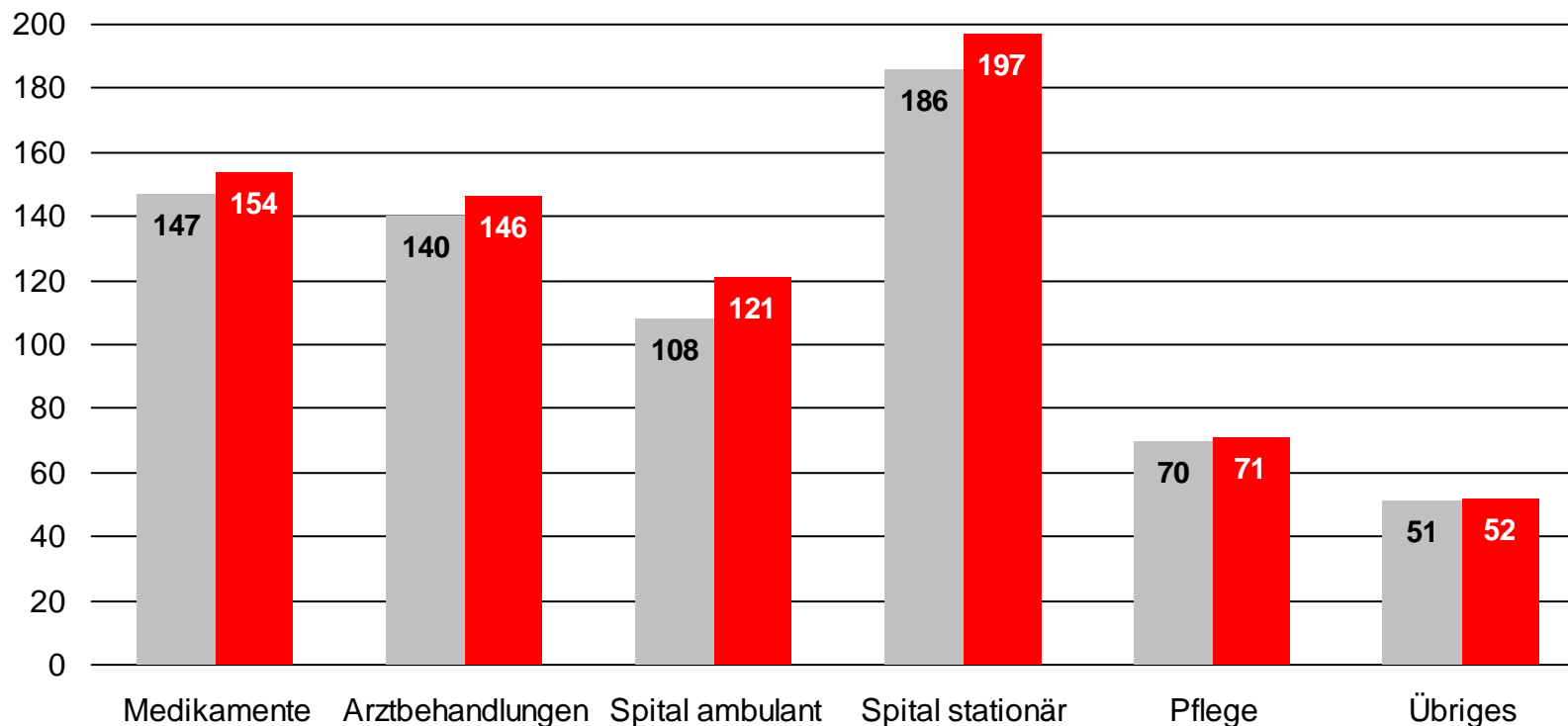
Leistungen gesamt 2008: CHF 742'725'425

Jährliche Kosten pro versicherte Person 2007: CHF 3'927

Jährliche Kosten pro versicherte Person 2008: CHF 4'135

In Mio Franken
(gerundet)

■ 2007 ■ 2008



santésuisse Versichertenstatistik Behandlungsbeginnndatum 2007/2008



Bern: Die grössten Kostengruppen in der Grundversicherung

Leistungen gesamt 2007: CHF 3'010'102'201

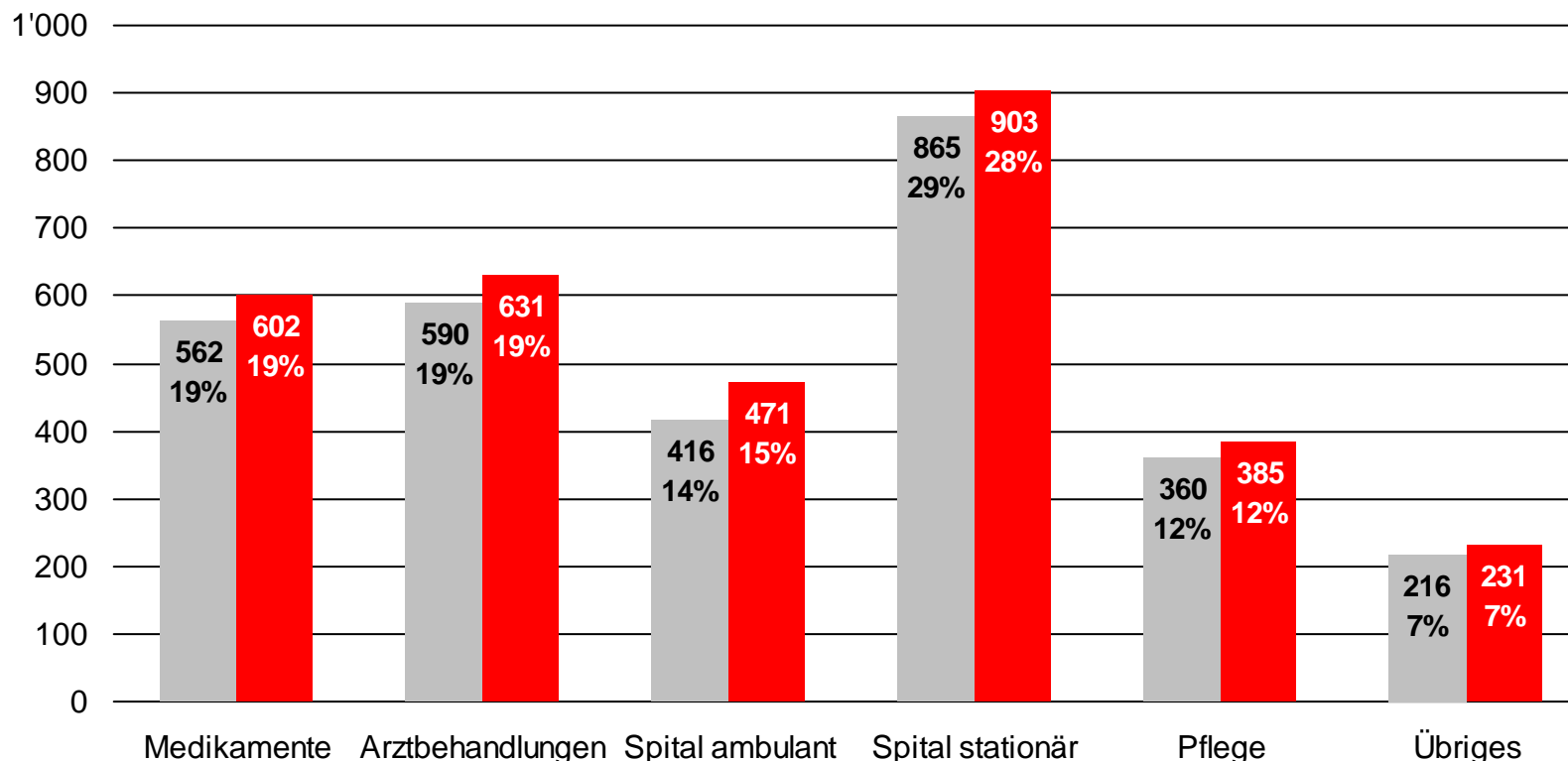
Leistungen gesamt 2008: CHF 3'223'427'937

Jährliche Kosten pro versicherte Person 2007: CHF 3'125

Jährliche Kosten pro versicherte Person 2008: CHF 3'332

In Mio Franken
(gerundet)

■ 2007 ■ 2008



santésuisse Versichertenstatistik Behandlungsbeginndatum 2007/2008

Freiburg: Die grössten Kostengruppen in der Grundversicherung

Leistungen gesamt 2007: CHF 732'731'019

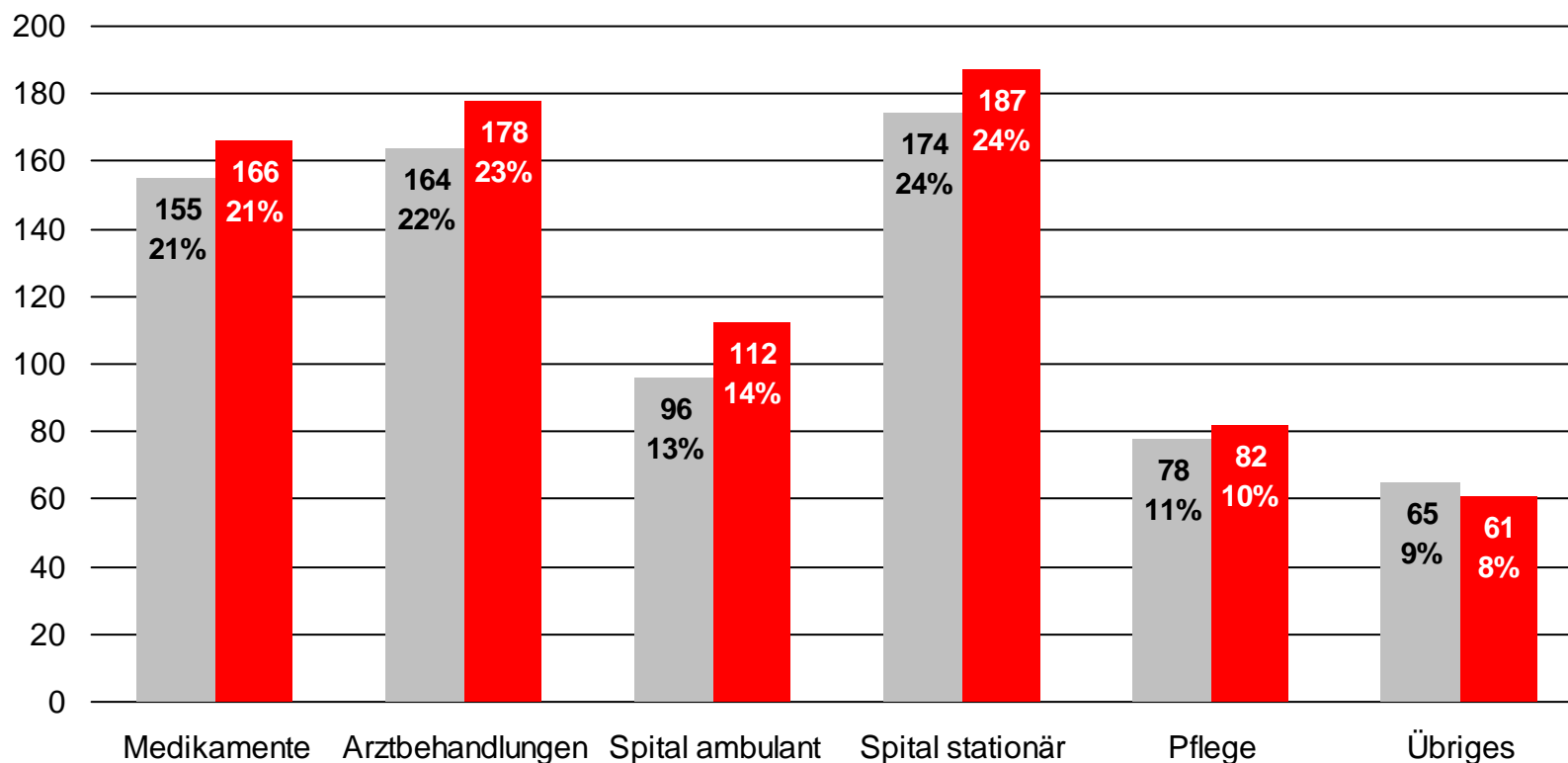
Leistungen gesamt 2008: CHF 786'882'675

Jährliche Kosten pro versicherte Person 2007: CHF 2'780

Jährliche Kosten pro versicherte Person 2008: CHF 2'928

In Mio Franken
(gerundet)

■ 2007 ■ 2008



santésuisse Versichertenstatistik Behandlungsbeginndatum 2007/2008



Genf: Die grössten Kostengruppen in der Grundversicherung

Leistungen gesamt 2007: CHF 1'616'911'743

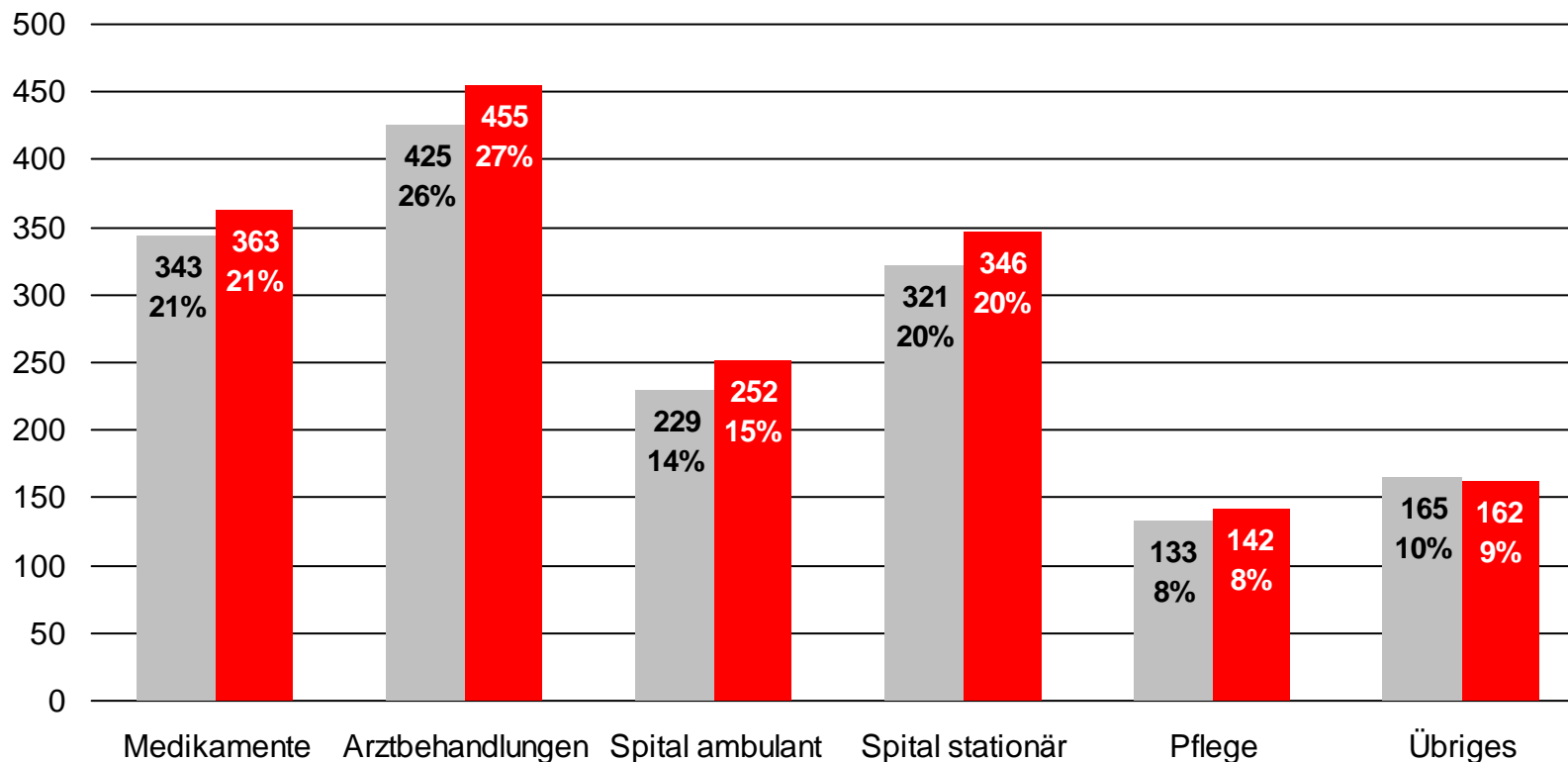
Leistungen gesamt 2008: CHF 1'721'032'243

Jährliche Kosten pro versicherte Person 2007: CHF 3'940

Jährliche Kosten pro versicherte Person 2008: CHF 4'168

In Mio Franken
(gerundet)

■ 2007 ■ 2008



santésuisse Versichertenstatistik Behandlungsbeginnndatum 2007/2008



Glarus: Die grössten Kostengruppen in der Grundversicherung

Leistungen gesamt 2007: CHF 92'931'704

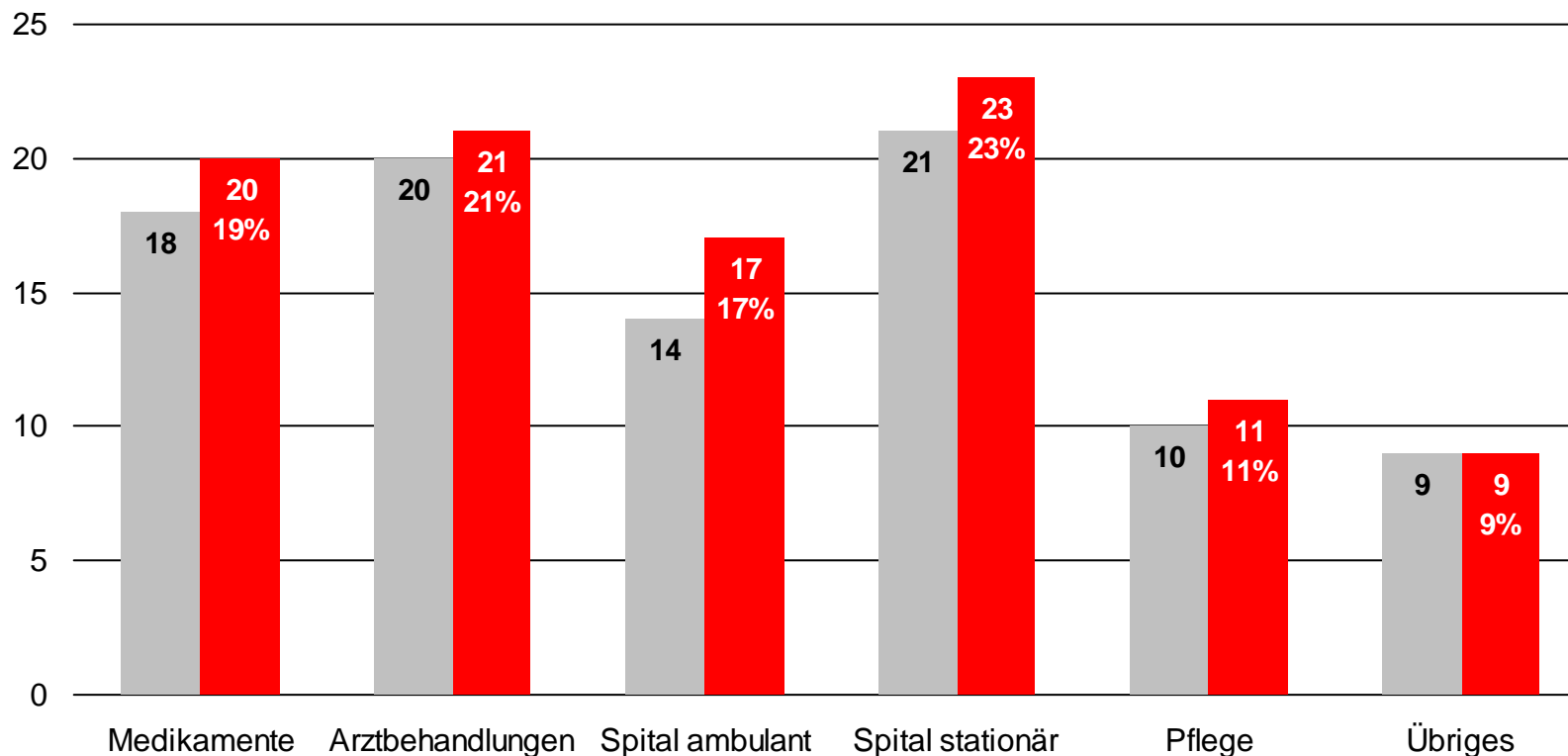
Leistungen gesamt 2008: CHF 100'604'570

Jährliche Kosten pro versicherte Person 2007: CHF 2'424

Jährliche Kosten pro versicherte Person 2008: CHF 2'611

In Mio Franken
(gerundet)

■ 2007 ■ 2008



santésuisse Versichertenstatistik Behandlungsbeginndatum 2007/2008



Graubünden: Die grössten Kostengruppen in der Grundversicherung

Leistungen gesamt 2007: CHF 481'884'198

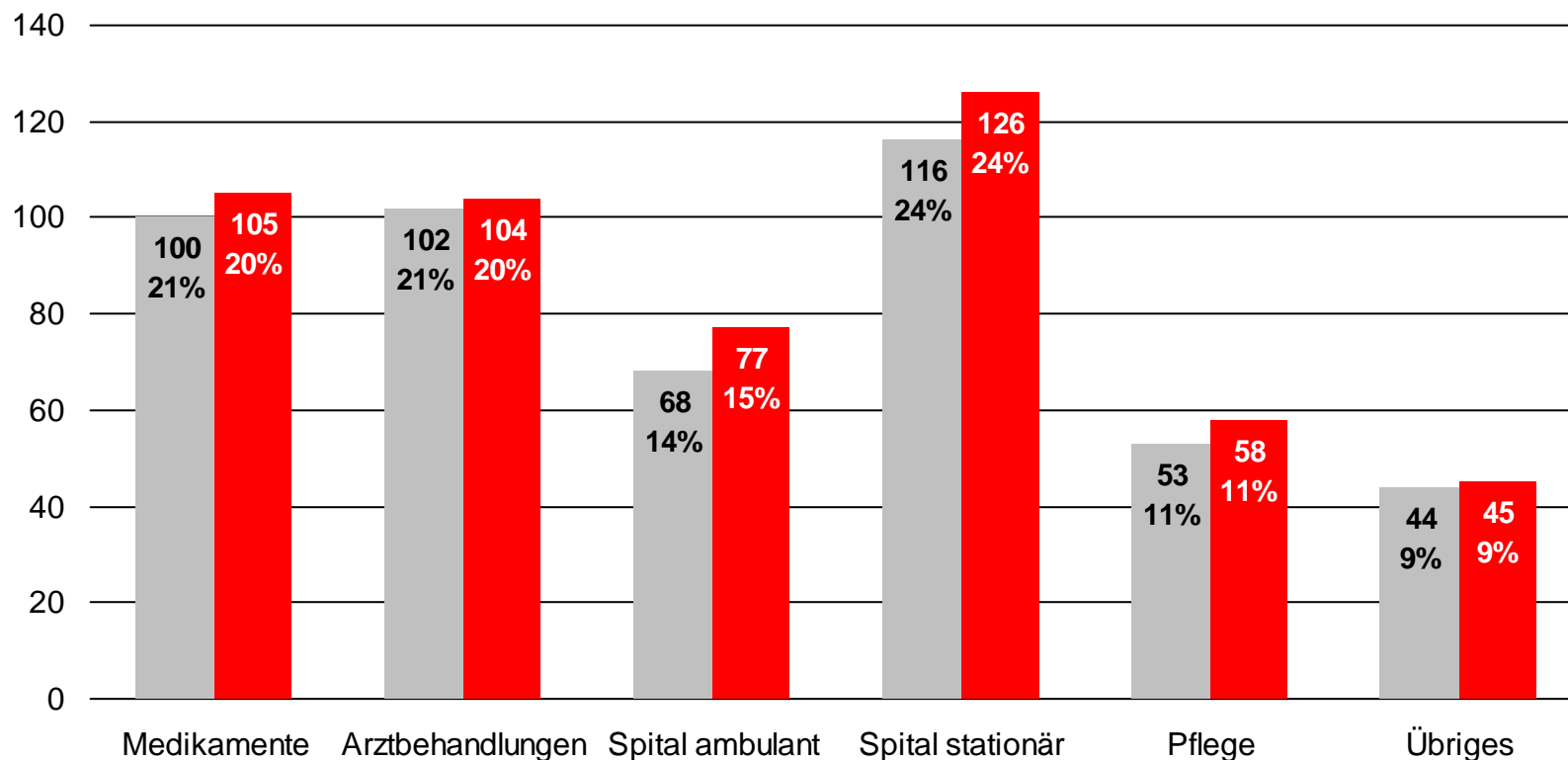
Leistungen gesamt 2008: CHF 514'992'193

Jährliche Kosten pro versicherte Person 2007: CHF 2'481

Jährliche Kosten pro versicherte Person 2008: CHF 2'640

In Mio Franken
(gerundet)

■ 2007 ■ 2008



santésuisse Versichertenstatistik Behandlungsbeginndatum 2007/2008



Jura: Die grössten Kostengruppen in der Grundversicherung

Leistungen gesamt 2007: CHF 213'133'835

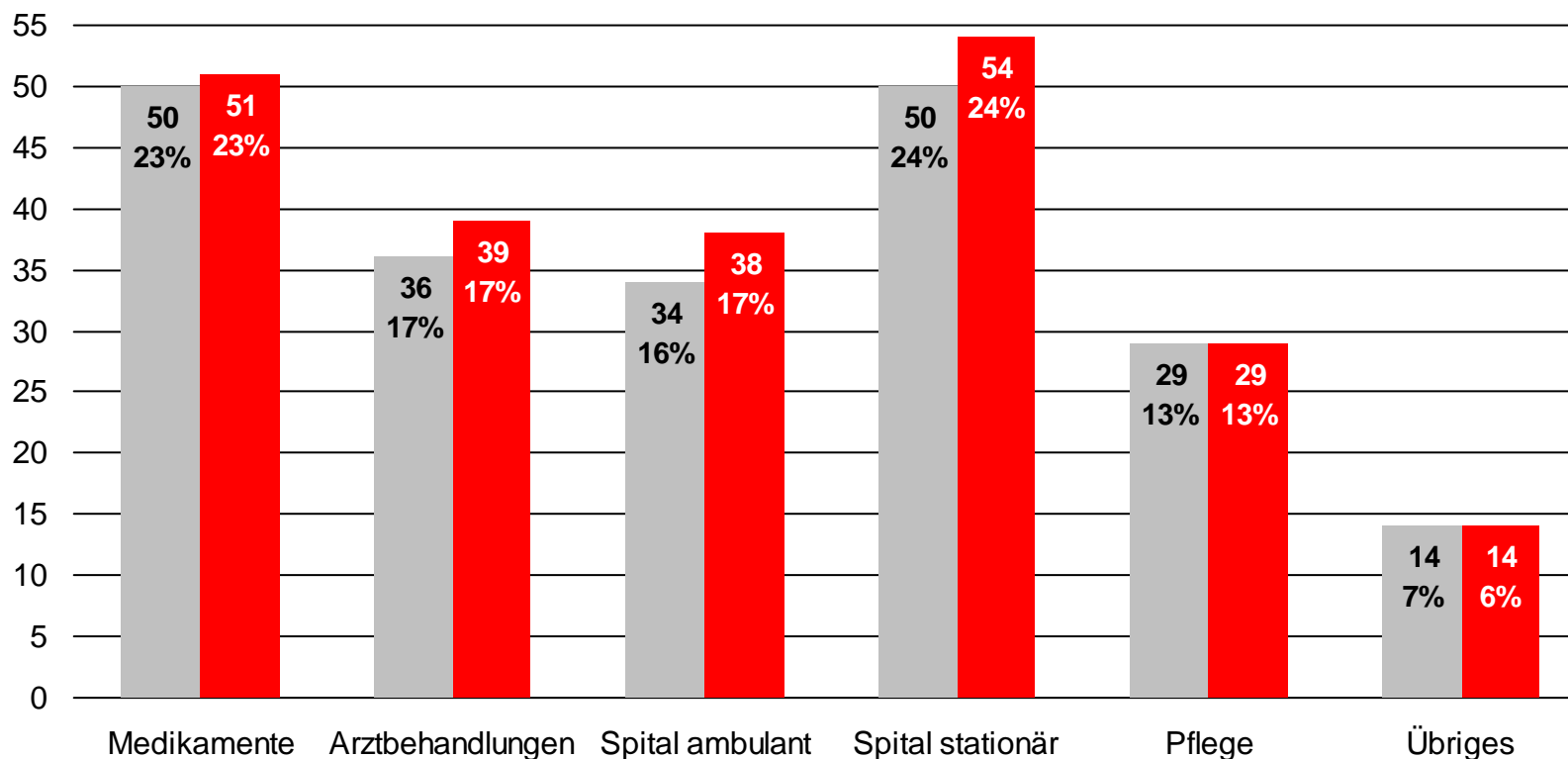
Leistungen gesamt 2008: CHF 224'460'991

Jährliche Kosten pro versicherte Person 2007: CHF 3'056

Jährliche Kosten pro versicherte Person 2008: CHF 3'204

In Mio Franken
(gerundet)

■ 2007 ■ 2008



santésuisse Versichertenstatistik Behandlungsbeginndatum 2007/2008



Luzern: Die grössten Kostengruppen in der Grundversicherung

Leistungen gesamt 2007: CHF 890'272'139

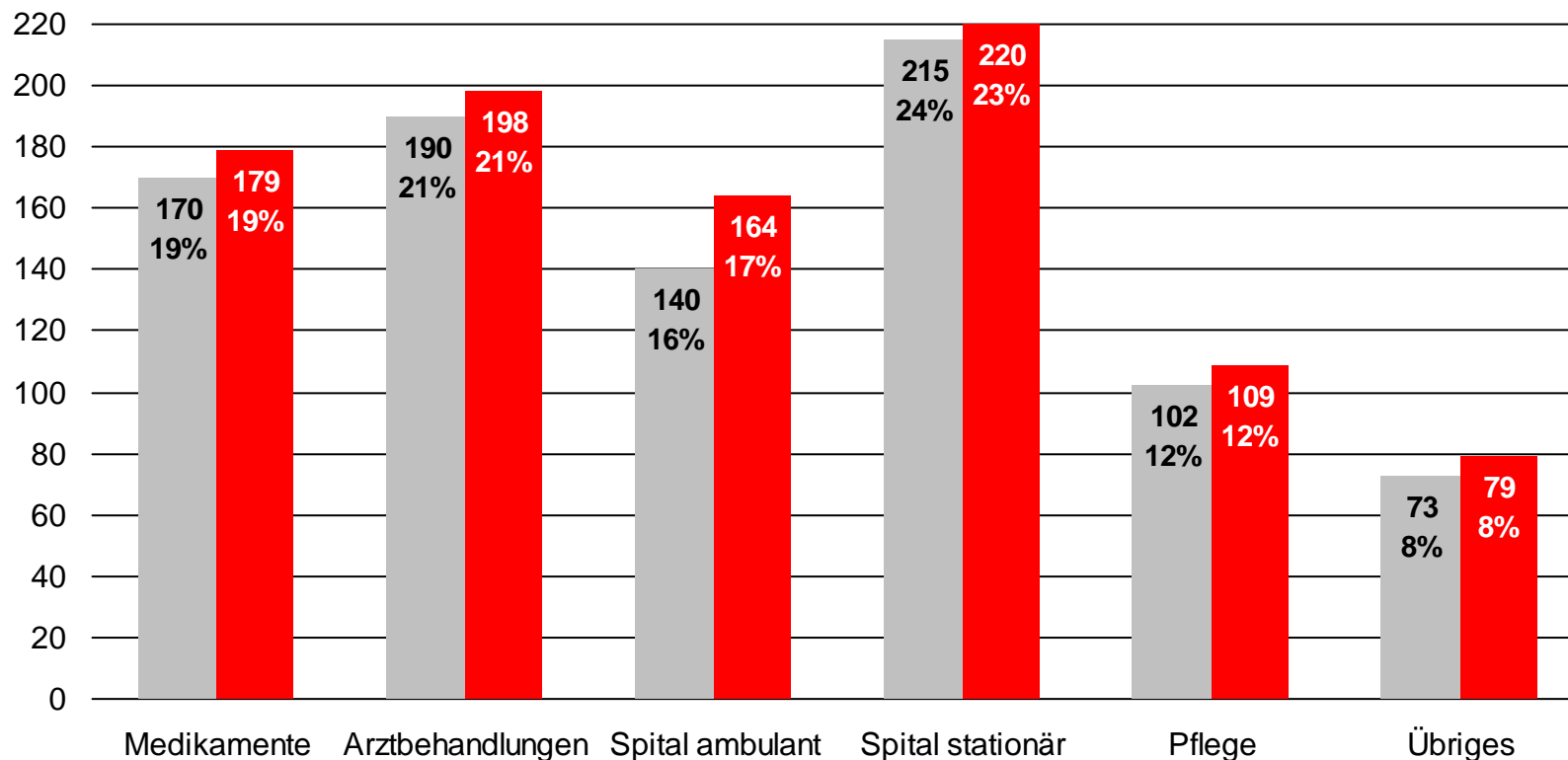
Leistungen gesamt 2008: CHF 948'903'220

Jährliche Kosten pro versicherte Person 2007: CHF 2'441


Jährliche Kosten pro versicherte Person 2008: CHF 2'568

In Mio Franken
(gerundet)

■ 2007 ■ 2008



santésuisse Versichertenstatistik Behandlungsbeginndatum 2007/2008



Neuenburg: Die grössten Kostengruppen in der Grundversicherung

Leistungen gesamt 2007: CHF 578'167'455

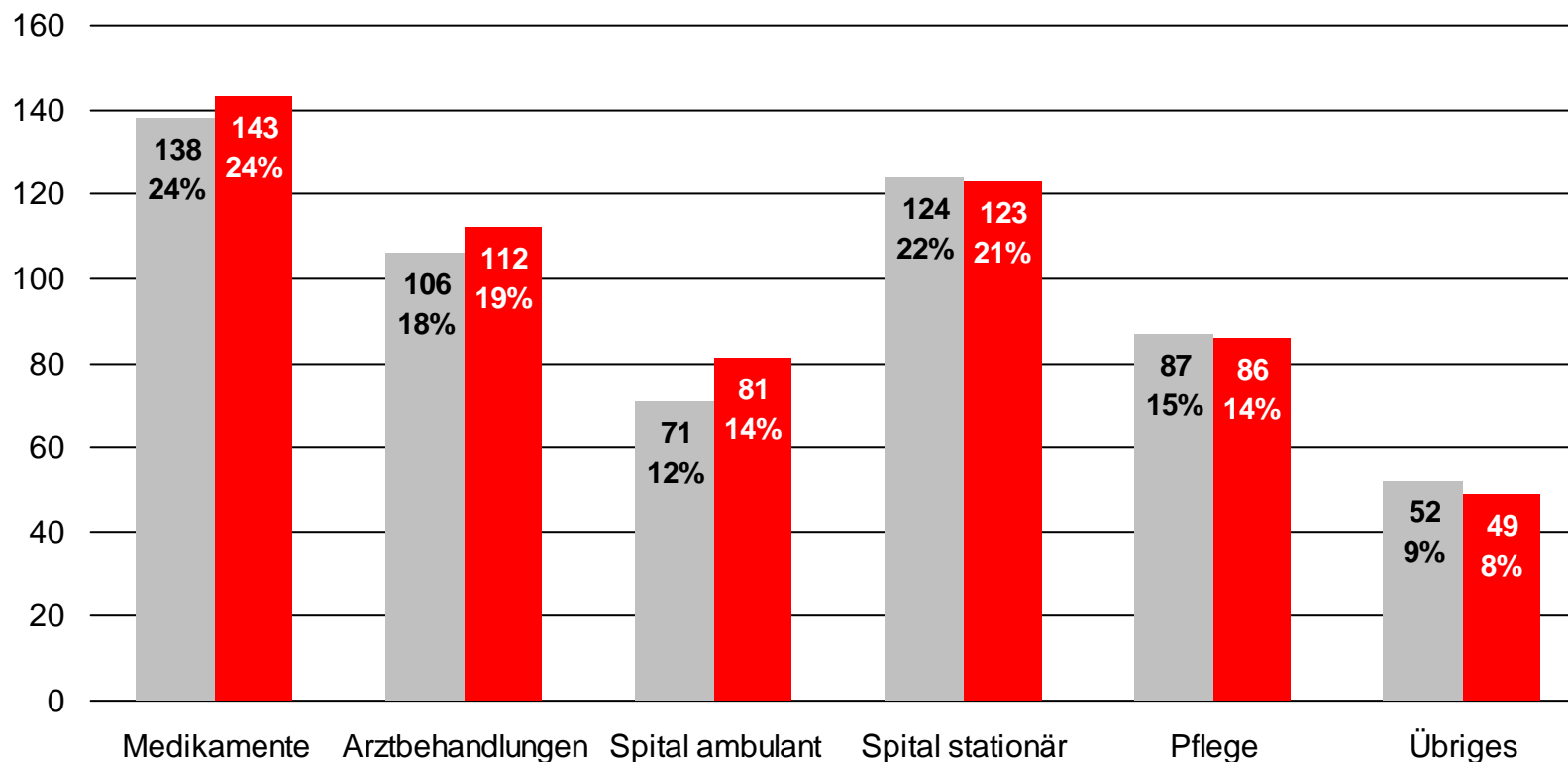
Leistungen gesamt 2008: CHF 595'504'847

Jährliche Kosten pro versicherte Person 2007: CHF 3'399

Jährliche Kosten pro versicherte Person 2008: CHF 3'482

In Mio Franken
(gerundet)

■ 2007 ■ 2008



santésuisse Versichertenstatistik Behandlungsbeginndatum 2007/2008



Nidwalden: Die grössten Kostengruppen in der Grundversicherung

Leistungen gesamt 2007: CHF 88'980'842

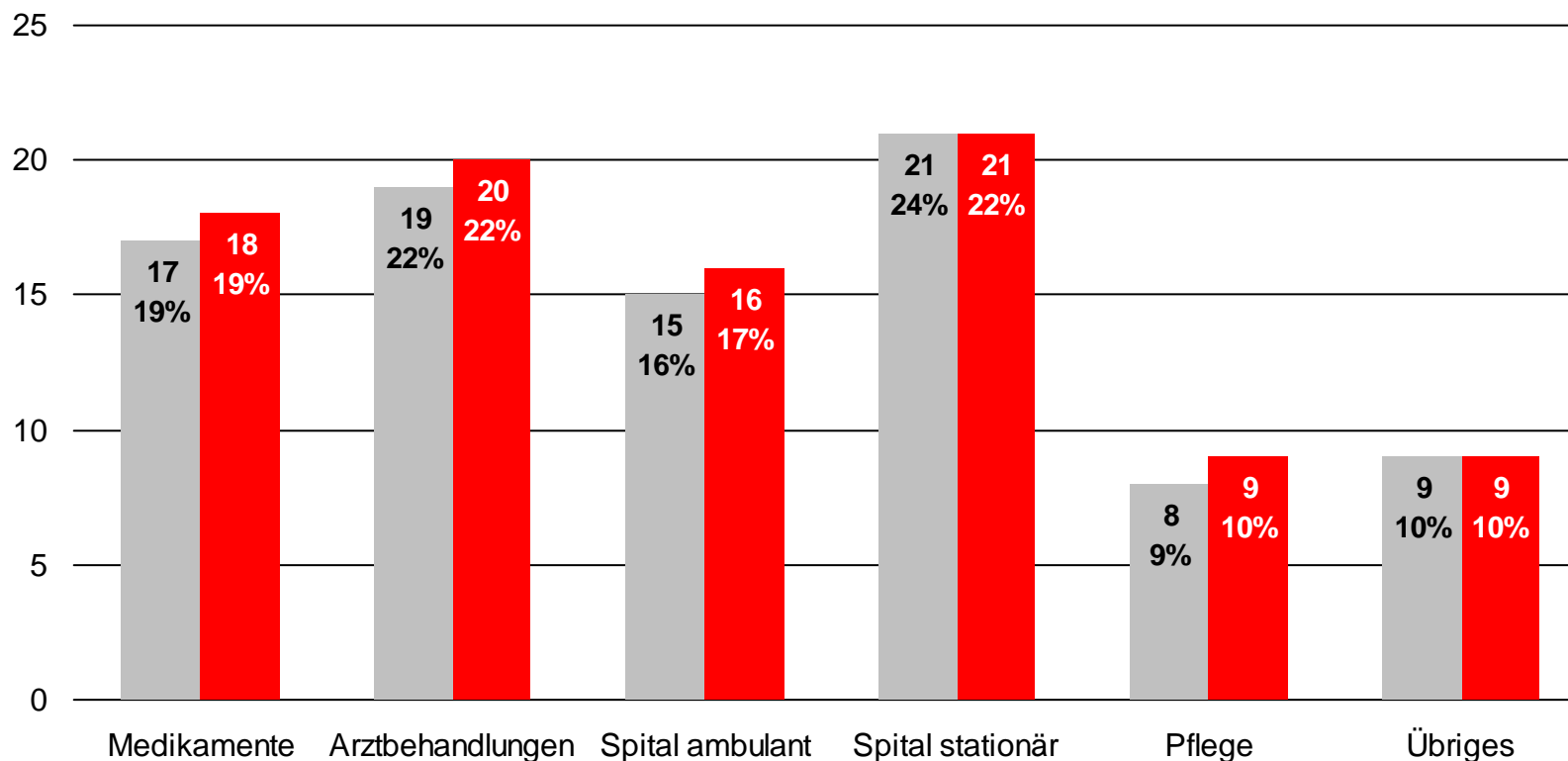
Leistungen gesamt 2008: CHF 93'798'775

Jährliche Kosten pro versicherte Person 2007: CHF 2'230

Jährliche Kosten pro versicherte Person 2008: CHF 2'333

In Mio Franken
(gerundet)

■ 2007 ■ 2008



santésuisse Versichertenstatistik Behandlungsbeginnndatum 2007/2008



Obwalden: Die grössten Kostengruppen in der Grundversicherung

Leistungen gesamt 2007: CHF 79'825'881

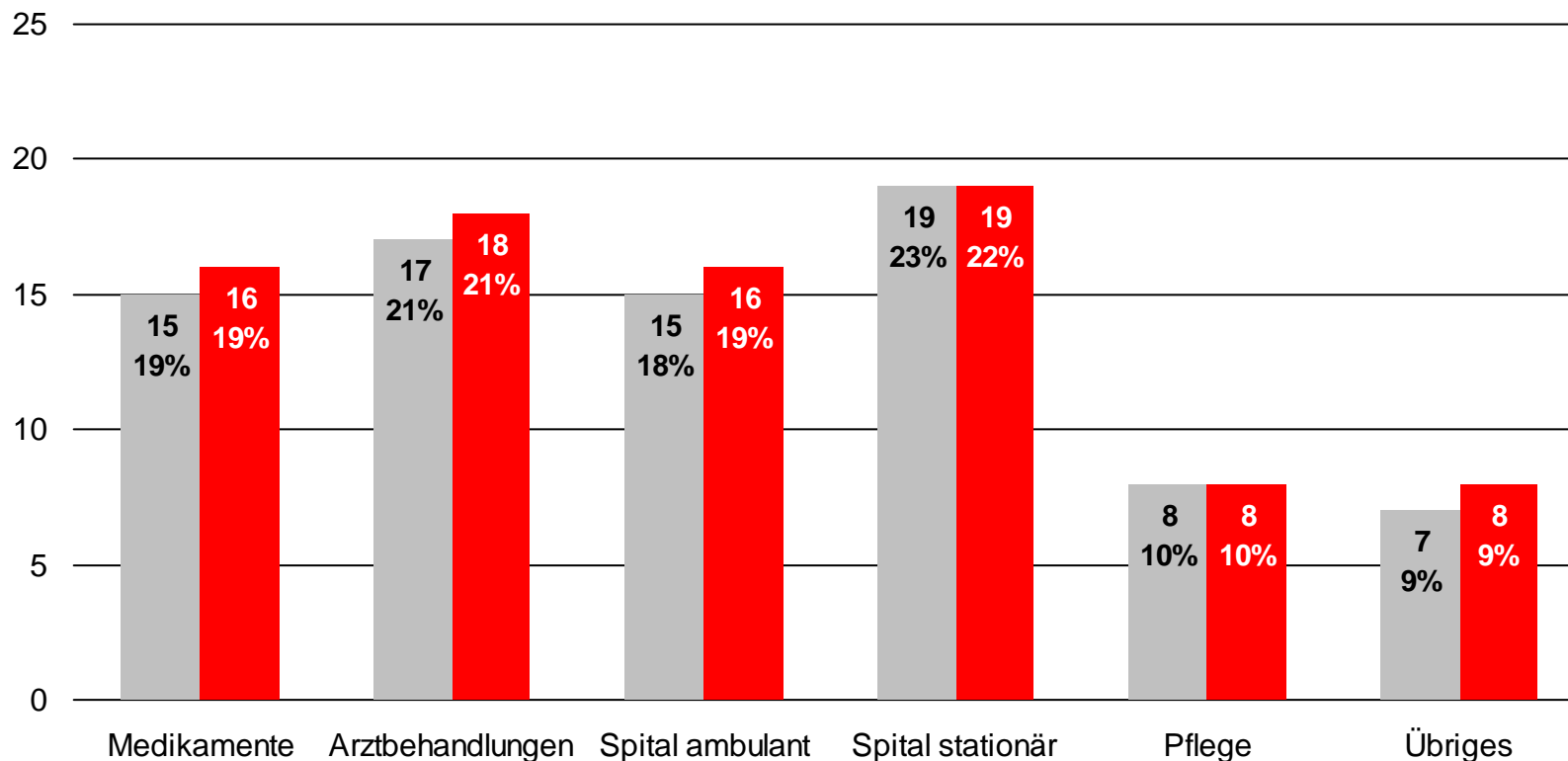
Leistungen gesamt 2008: CHF 84'658'042

Jährliche Kosten pro versicherte Person 2007: CHF 2'312

Jährliche Kosten pro versicherte Person 2008: CHF 2'424

In Mio Franken
(gerundet)

■ 2007 ■ 2008



santésuisse Versichertenstatistik Behandlungsbeginnndatum 2007/2008



St. Gallen: Die grössten Kostengruppen in der Grundversicherung

Leistungen gesamt 2007: CHF 1'098'868'658

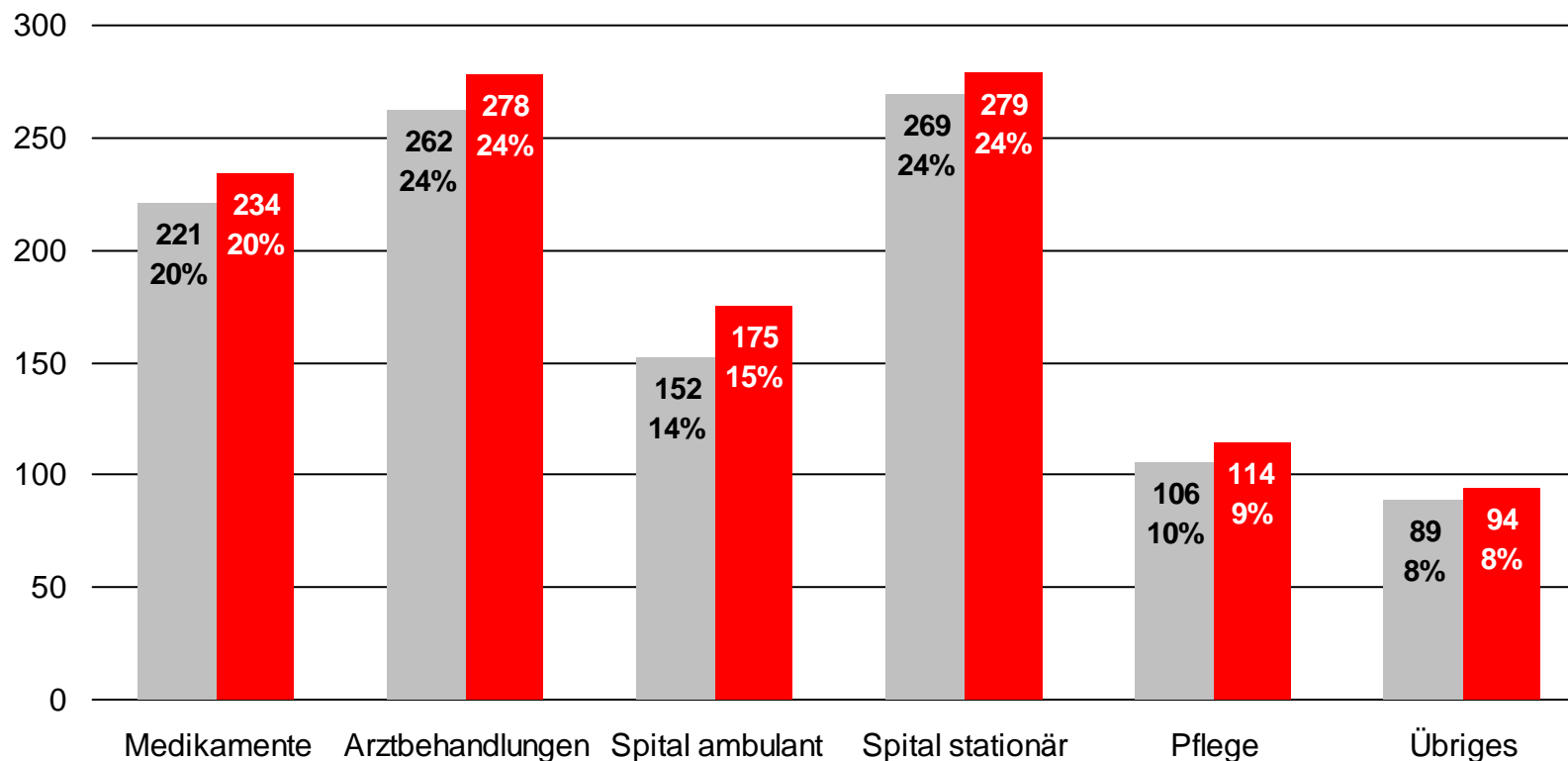
Leistungen gesamt 2008: CHF 1'173'689'961

Jährliche Kosten pro versicherte Person 2007: CHF 2'351

Jährliche Kosten pro versicherte Person 2008: CHF 2'490

In Mio Franken
(gerundet)

■ 2007 ■ 2008



santésuisse Versichertenstatistik Behandlungsbeginndatum 2007/2008



Schaffhausen: Die grössten Kostengruppen in der Grundversicherung

Leistungen gesamt 2007: CHF 209'697'757

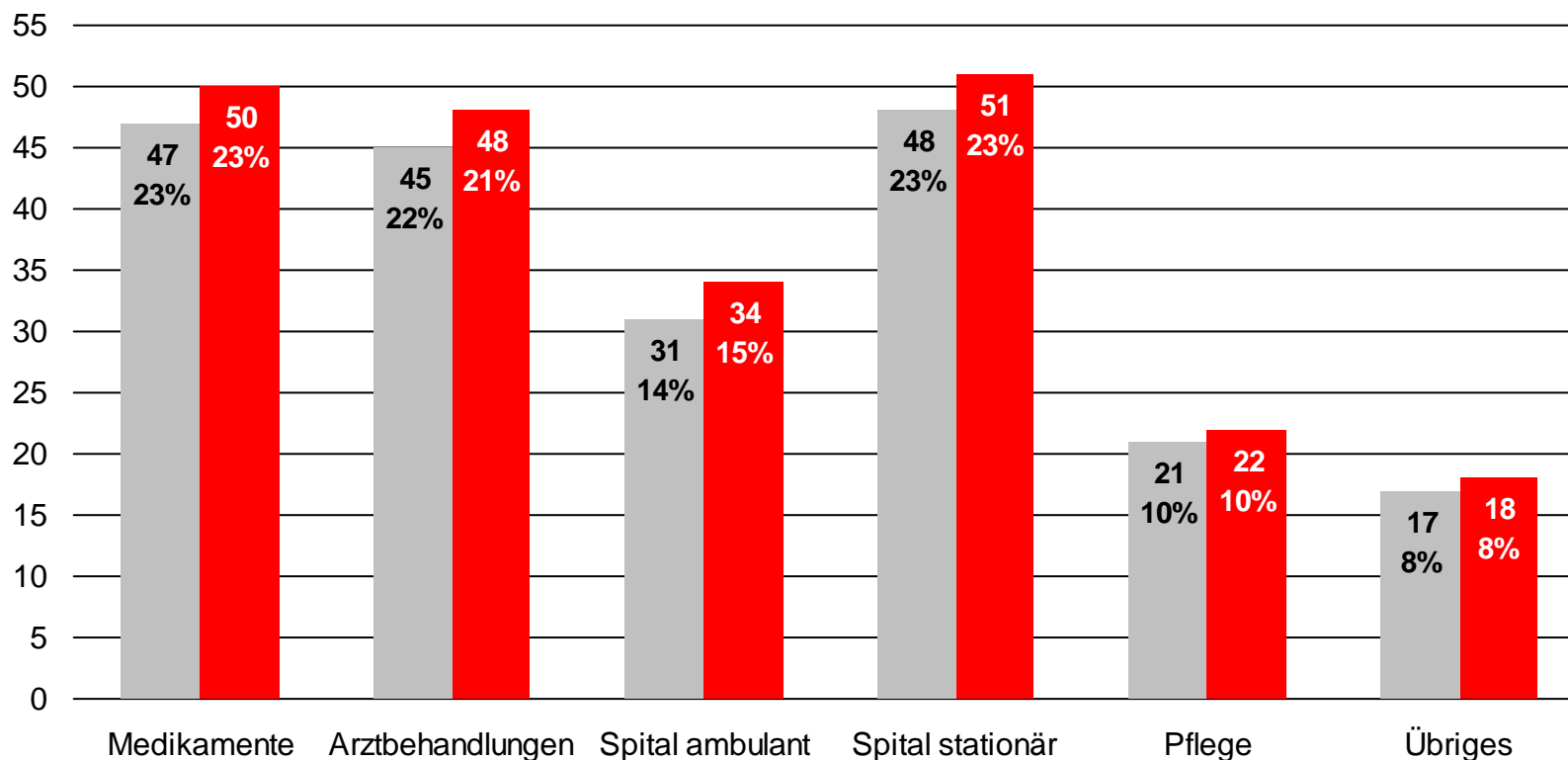
Leistungen gesamt 2008: CHF 222'343'966

Jährliche Kosten pro versicherte Person 2007: CHF 2'765

Jährliche Kosten pro versicherte Person 2008: CHF 2'910

In Mio Franken
(gerundet)

■ 2007 ■ 2008



santésuisse Versichertenstatistik Behandlungsbeginnndatum 2007/2008

Solothurn: Die grössten Kostengruppen in der Grundversicherung

Leistungen gesamt 2007: CHF 710'485'908

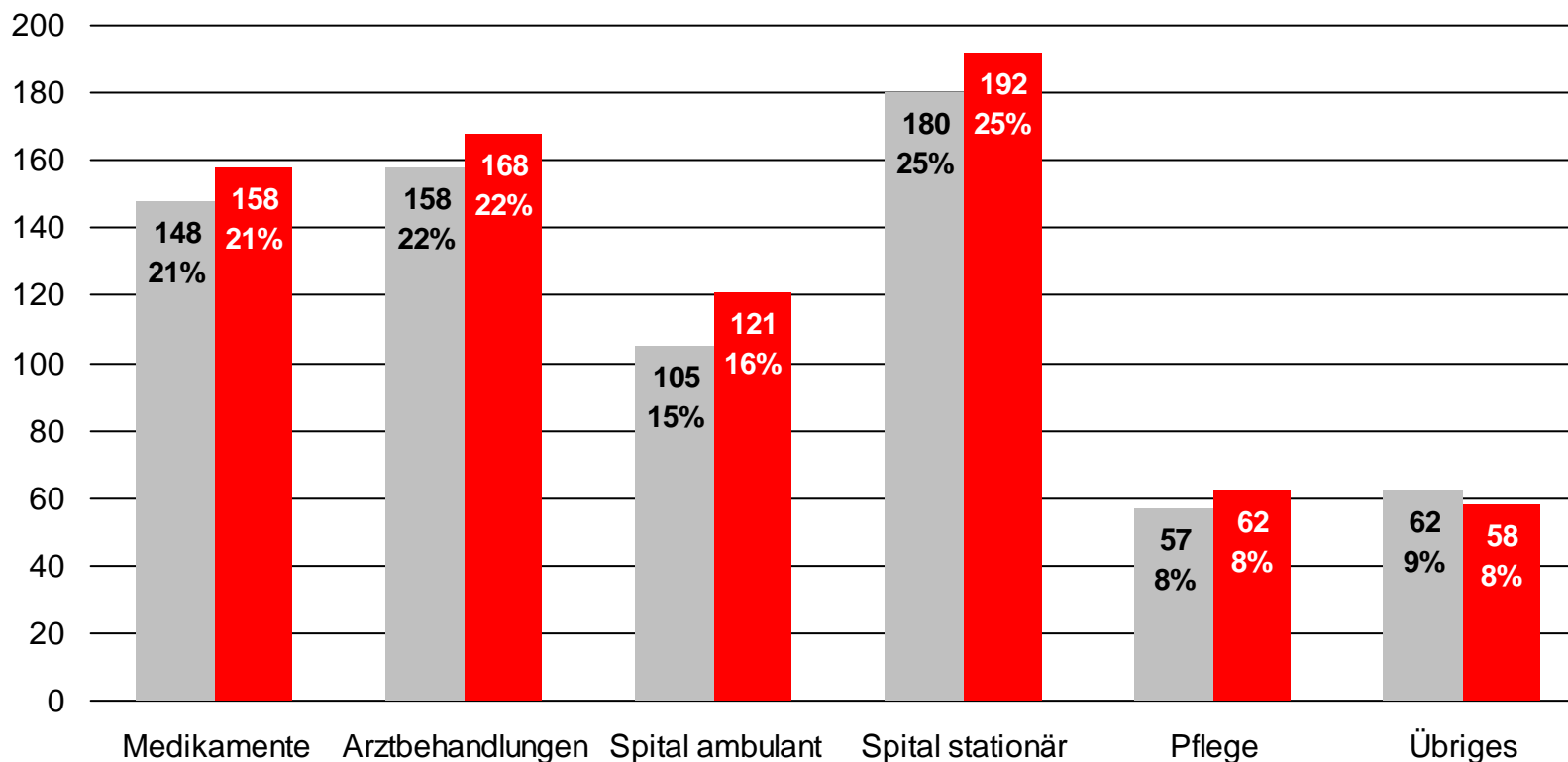
Leistungen gesamt 2008: CHF 758'773'884

Jährliche Kosten pro versicherte Person 2007: CHF 2'821


Jährliche Kosten pro versicherte Person 2008: CHF 2'991

In Mio Franken
(gerundet)

■ 2007 ■ 2008



santésuisse Versichertenstatistik Behandlungsbeginndatum 2007/2008



Schwyz: Die grössten Kostengruppen in der Grundversicherung

Leistungen gesamt 2007: CHF 342'029'791

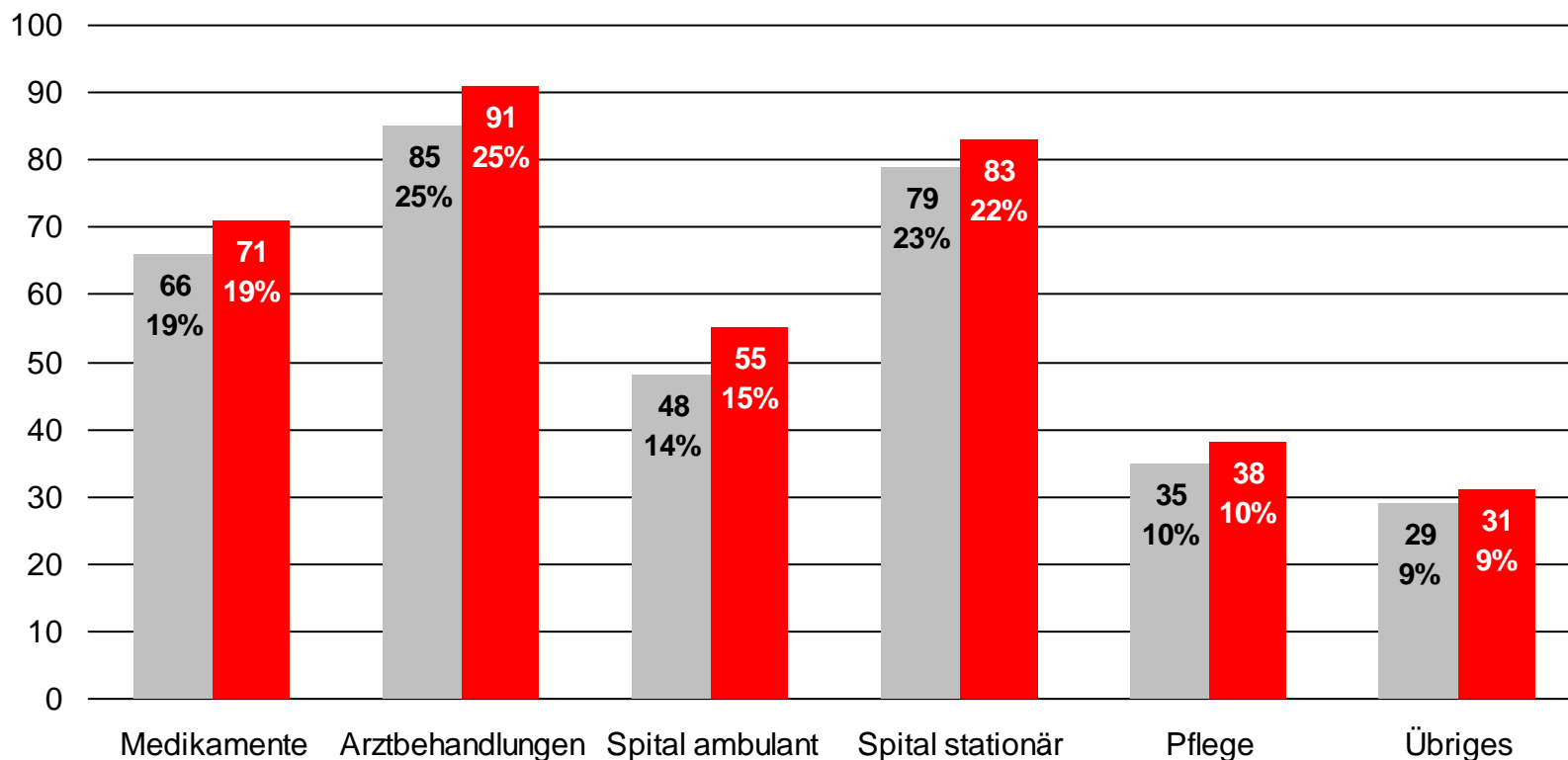
Leistungen gesamt 2008: CHF 368'324'918

Jährliche Kosten pro versicherte Person 2007: CHF 2'431

Jährliche Kosten pro versicherte Person 2008: CHF 2'572

In Mio Franken
(gerundet)

■ 2007 ■ 2008



santésuisse Versichertenstatistik Behandlungsbeginndatum 2007/2008



Tessin: Die grössten Kostengruppen in der Grundversicherung

Leistungen gesamt 2007: CHF 1'111'114'615

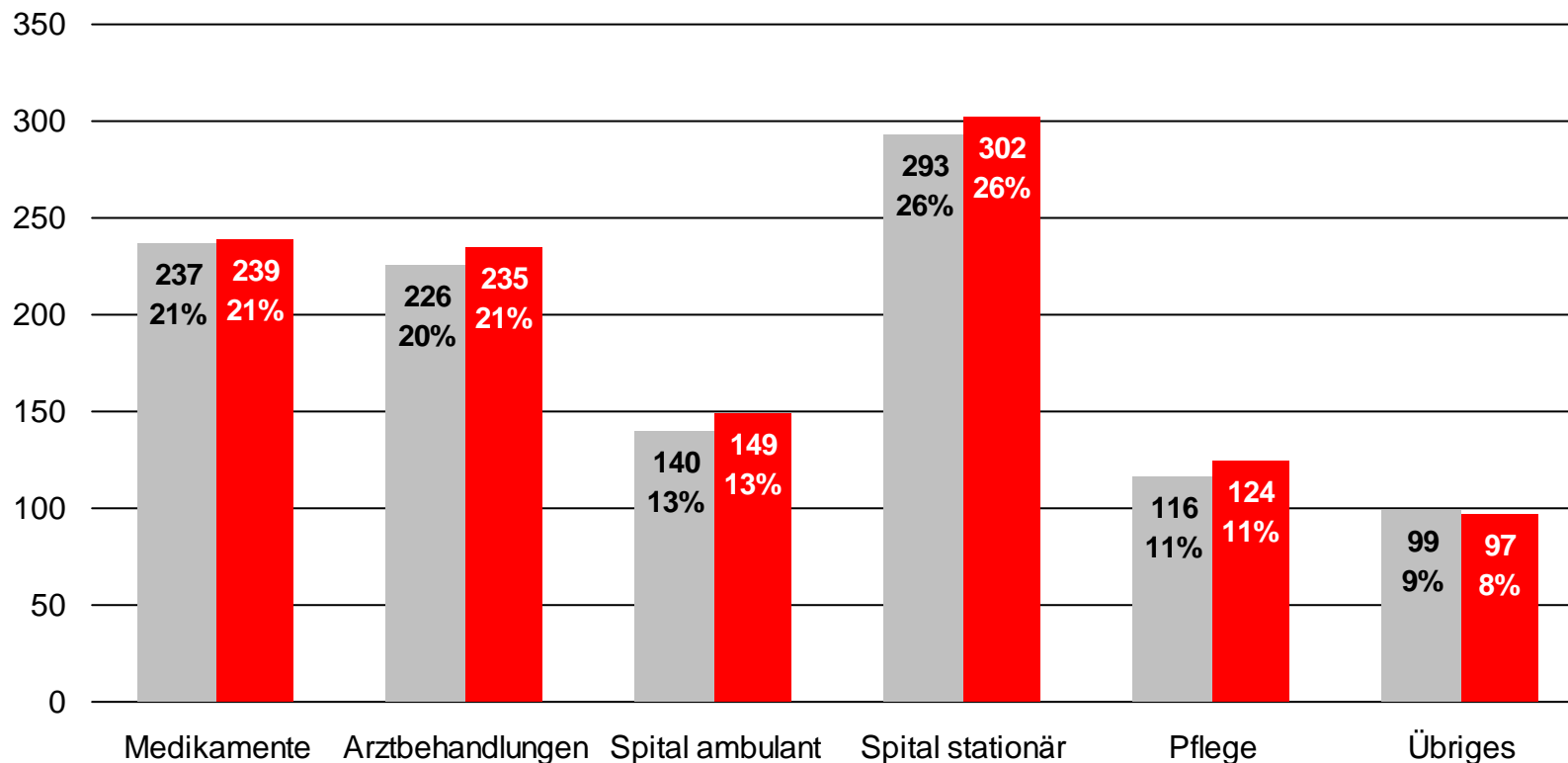
Leistungen gesamt 2008: CHF 1'146'708'696

Jährliche Kosten pro versicherte Person 2007: CHF 3'454

Jährliche Kosten pro versicherte Person 2008: CHF 3'527

In Mio Franken
(gerundet)

■ 2007 ■ 2008



santésuisse Versichertenstatistik Behandlungsbeginndatum 2007/2008



Thurgau: Die grössten Kostengruppen in der Grundversicherung

Leistungen gesamt 2007: CHF 592'054'402

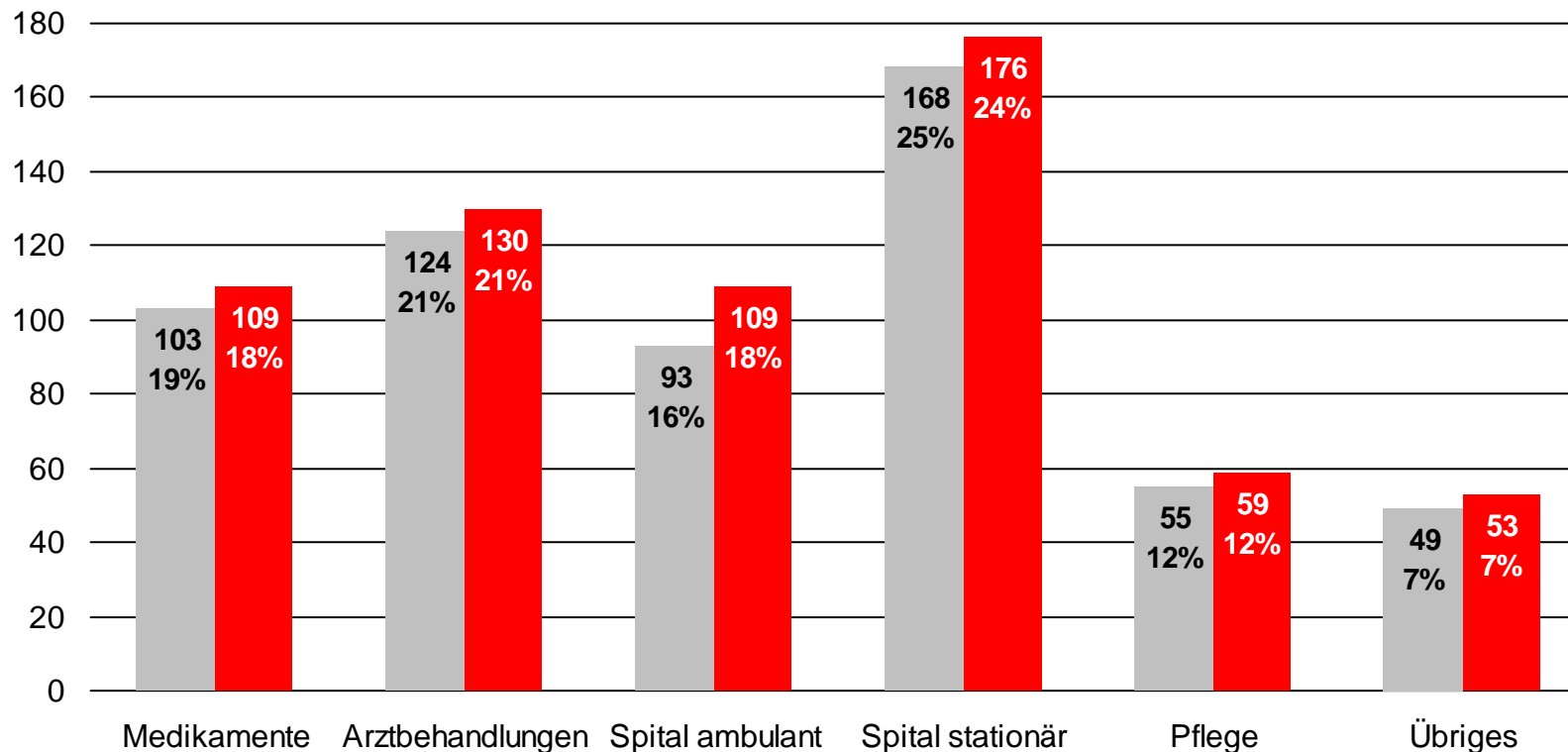
Leistungen gesamt 2008: CHF 636'630'154

Jährliche Kosten pro versicherte Person 2007: CHF 2'471

Jährliche Kosten pro versicherte Person 2008: CHF 2'627

In Mio Franken
(gerundet)

■ 2007 ■ 2008



santésuisse Versichertenstatistik Behandlungsbeginndatum 2007/2008



Uri: Die grössten Kostengruppen in der Grundversicherung

Leistungen gesamt 2007: CHF 83'121'991

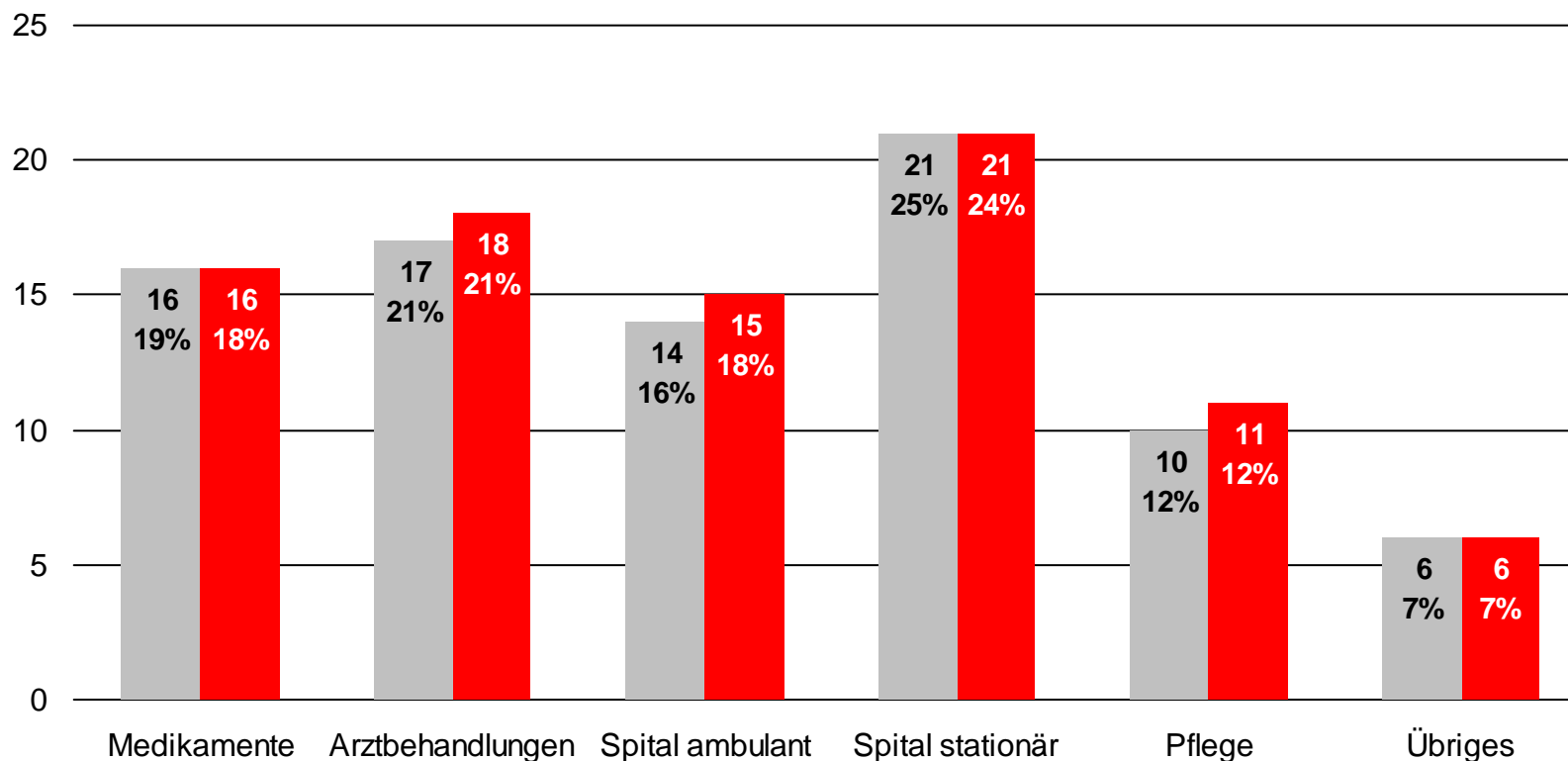
Leistungen gesamt 2008: CHF 87'003'164

Jährliche Kosten pro versicherte Person 2007: CHF 2'367

Jährliche Kosten pro versicherte Person 2008: CHF 2'465

In Mio Franken
(gerundet)

■ 2007 ■ 2008



santésuisse Versichertenstatistik Behandlungsbeginndatum 2007/2008



Waadt: Die grössten Kostengruppen in der Grundversicherung

Leistungen gesamt 2007: CHF 2'290'752'131

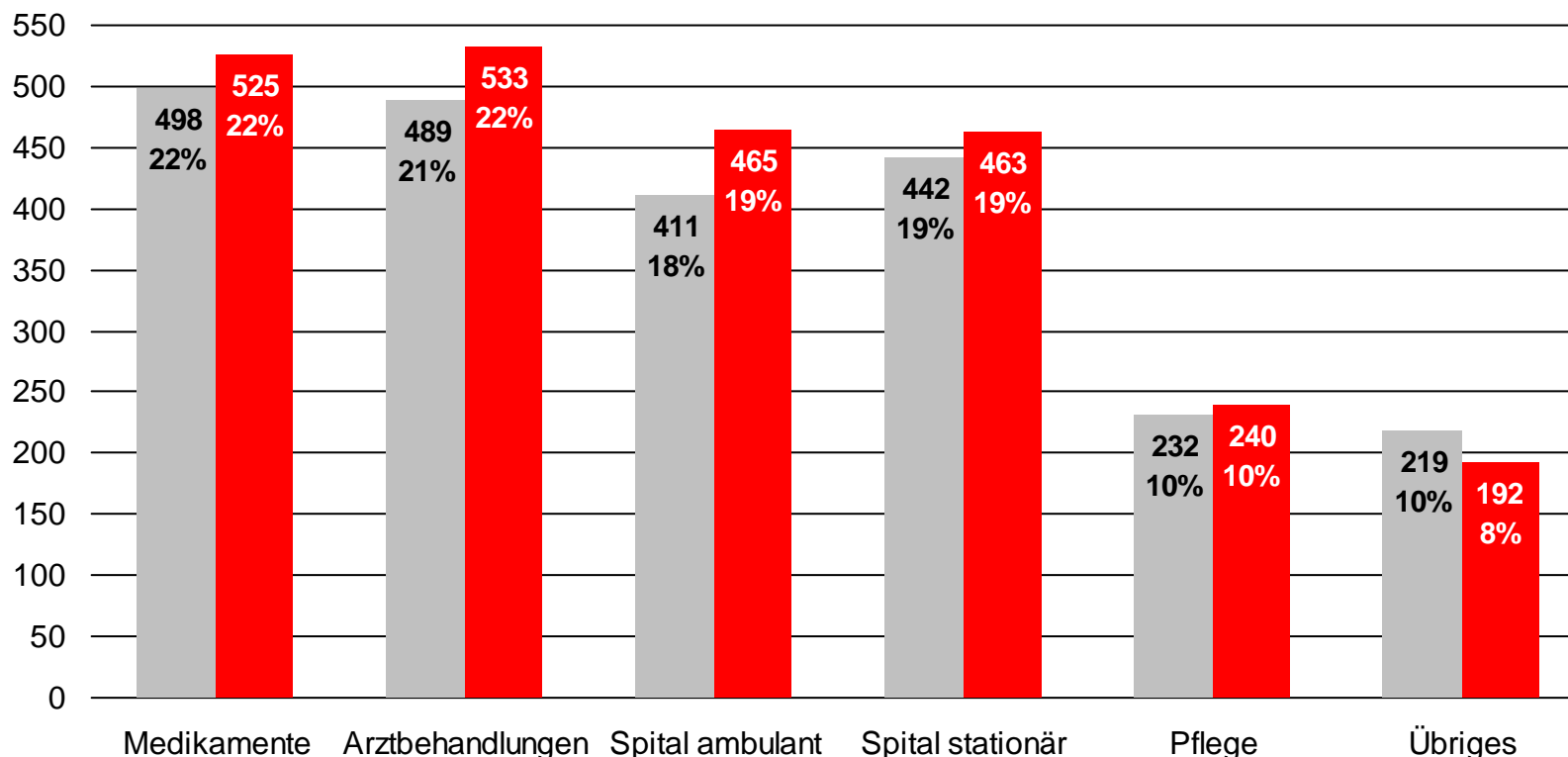
Leistungen gesamt 2008: CHF 2'417'939'453

Jährliche Kosten pro versicherte Person 2007: CHF 3'466

Jährliche Kosten pro versicherte Person 2008: CHF 3'598

In Mio Franken
(gerundet)

■ 2007 ■ 2008



santésuisse Versichertenstatistik Behandlungsbeginndatum 2007/2008



Wallis: Die grössten Kostengruppen in der Grundversicherung

Leistungen gesamt 2007: CHF 797'745'486

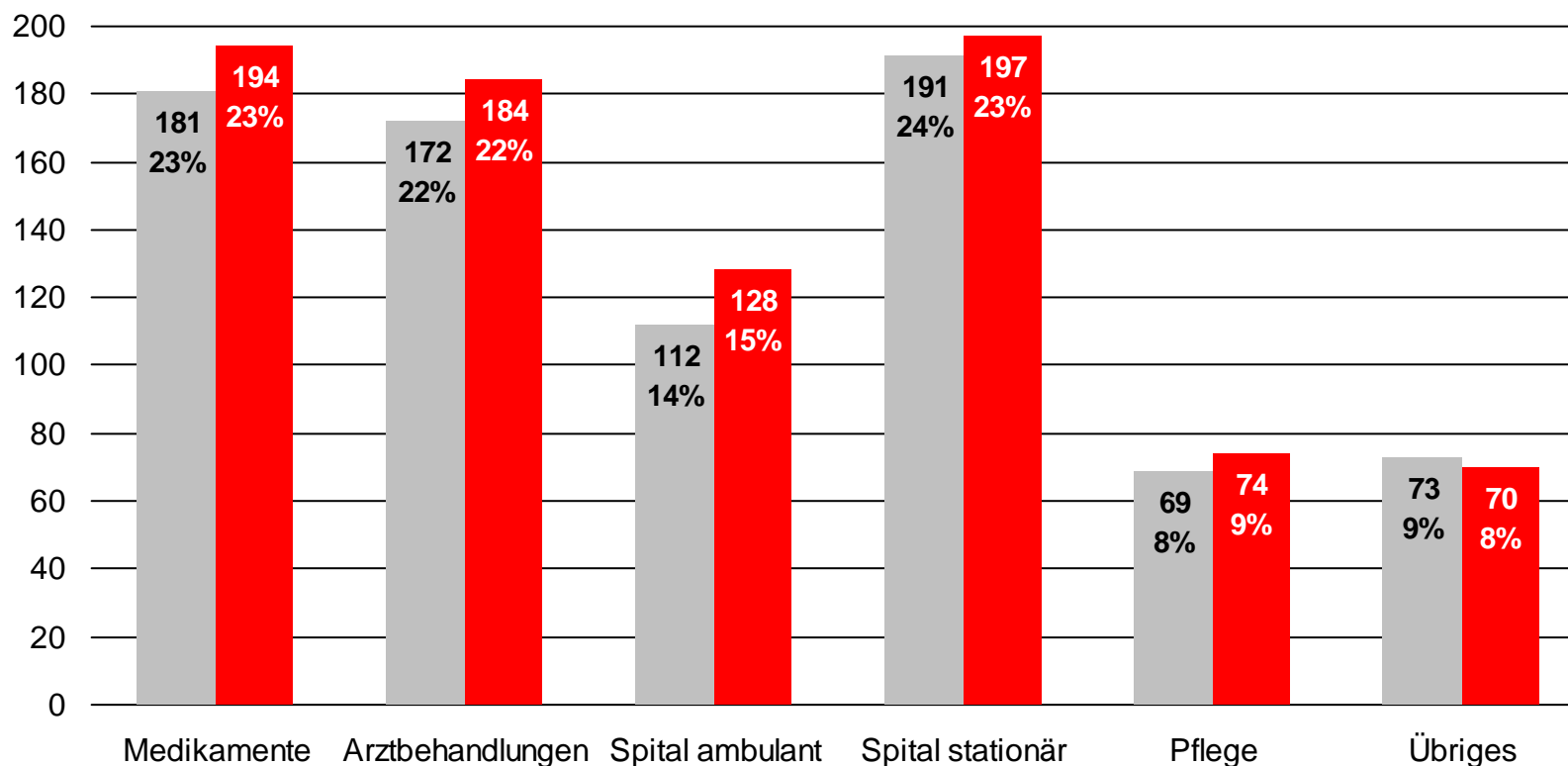
Leistungen gesamt 2008: CHF 846'639'104

Jährliche Kosten pro versicherte Person 2007: CHF 2'634

Jährliche Kosten pro versicherte Person 2008: CHF 2'763

In Mio Franken
(gerundet)

■ 2007 ■ 2008



santésuisse Versichertenstatistik Behandlungsbeginnndatum 2007/2008



Zug: Die grössten Kostengruppen in der Grundversicherung

Leistungen gesamt 2007: CHF 263'030'896

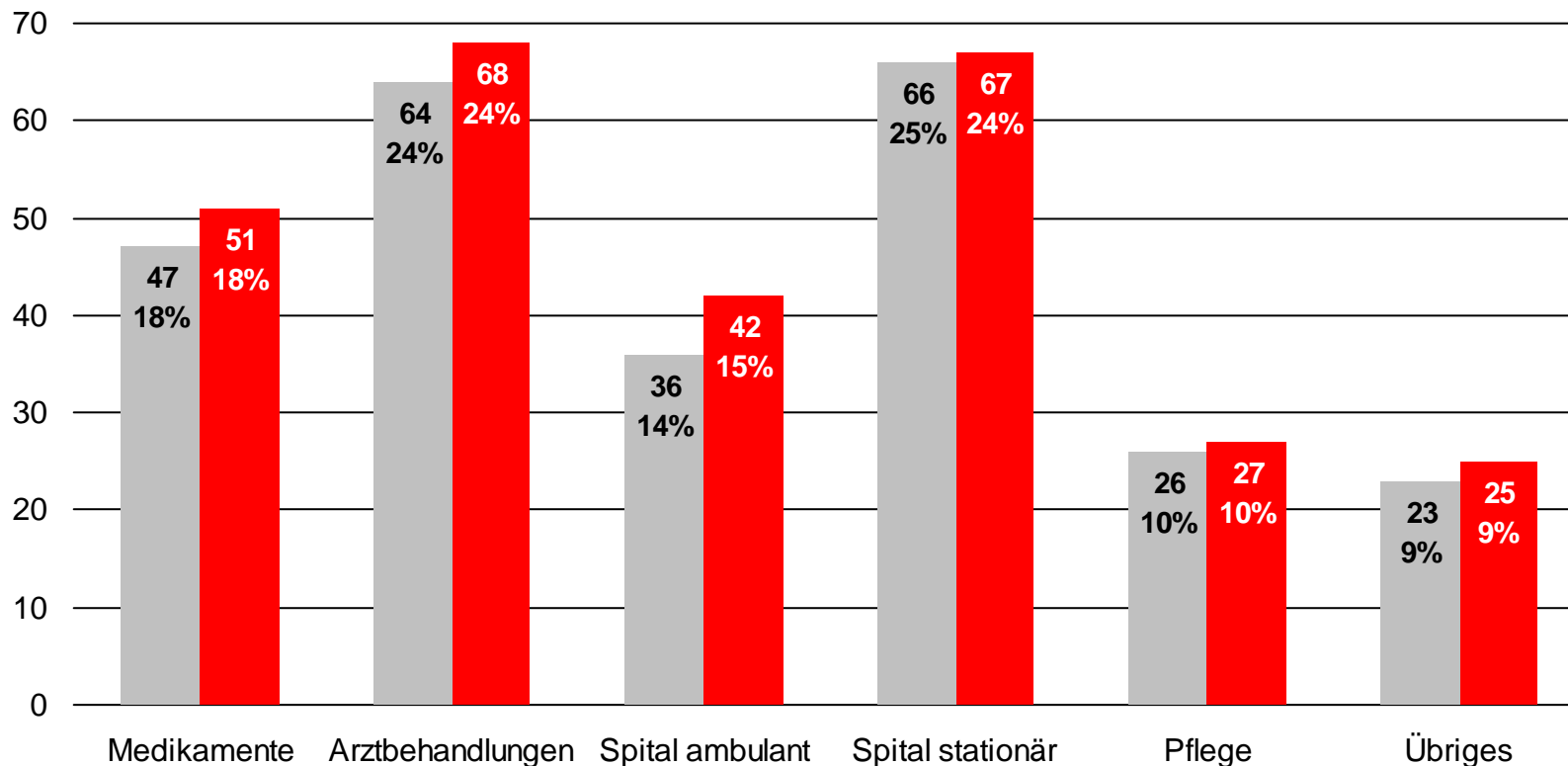
Leistungen gesamt 2008: CHF 278'274'596

Jährliche Kosten pro versicherte Person 2007: CHF 2'428

Jährliche Kosten pro versicherte Person 2008: CHF 2'530

In Mio Franken
(gerundet)

■ 2007 ■ 2008



santésuisse Versichertenstatistik Behandlungsbeginndatum 2007/2008



Zürich: Die grössten Kostengruppen in der Grundversicherung

Leistungen gesamt 2007: CHF 3'724'027'309

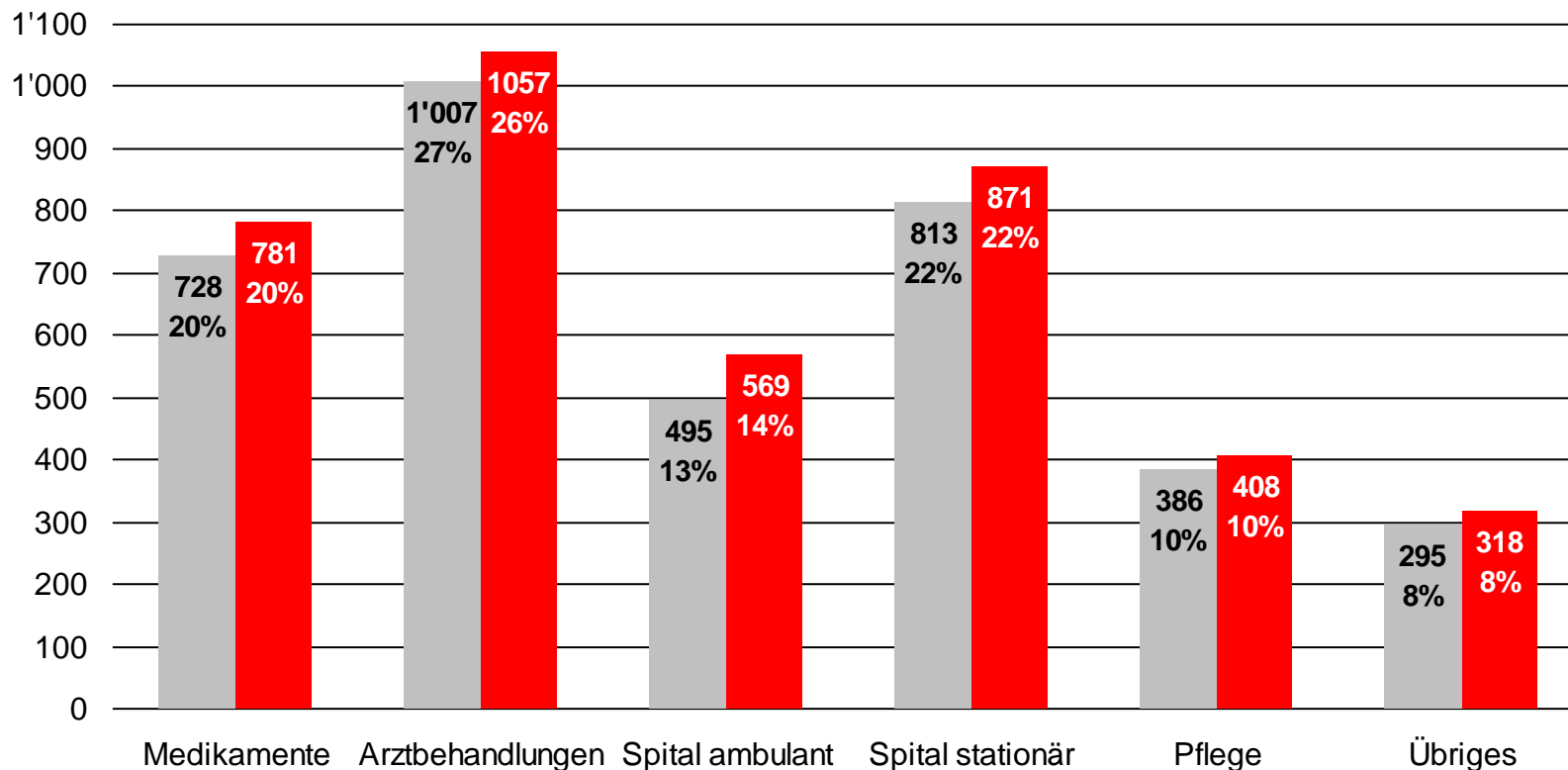
Leistungen gesamt 2008: CHF 4'005'465'309

Jährliche Kosten pro versicherte Person 2007: CHF 2'860

Jährliche Kosten pro versicherte Person 2008: CHF 3'024

In Mio Franken
(gerundet)

■ 2007 ■ 2008



santésuisse Versichertenstatistik Behandlungsbeginnndatum 2007/2008