



Argovie: les plus grands groupes de coûts dans l'assurance de base

Total des prestations 2007: CHF 1'526'481'902

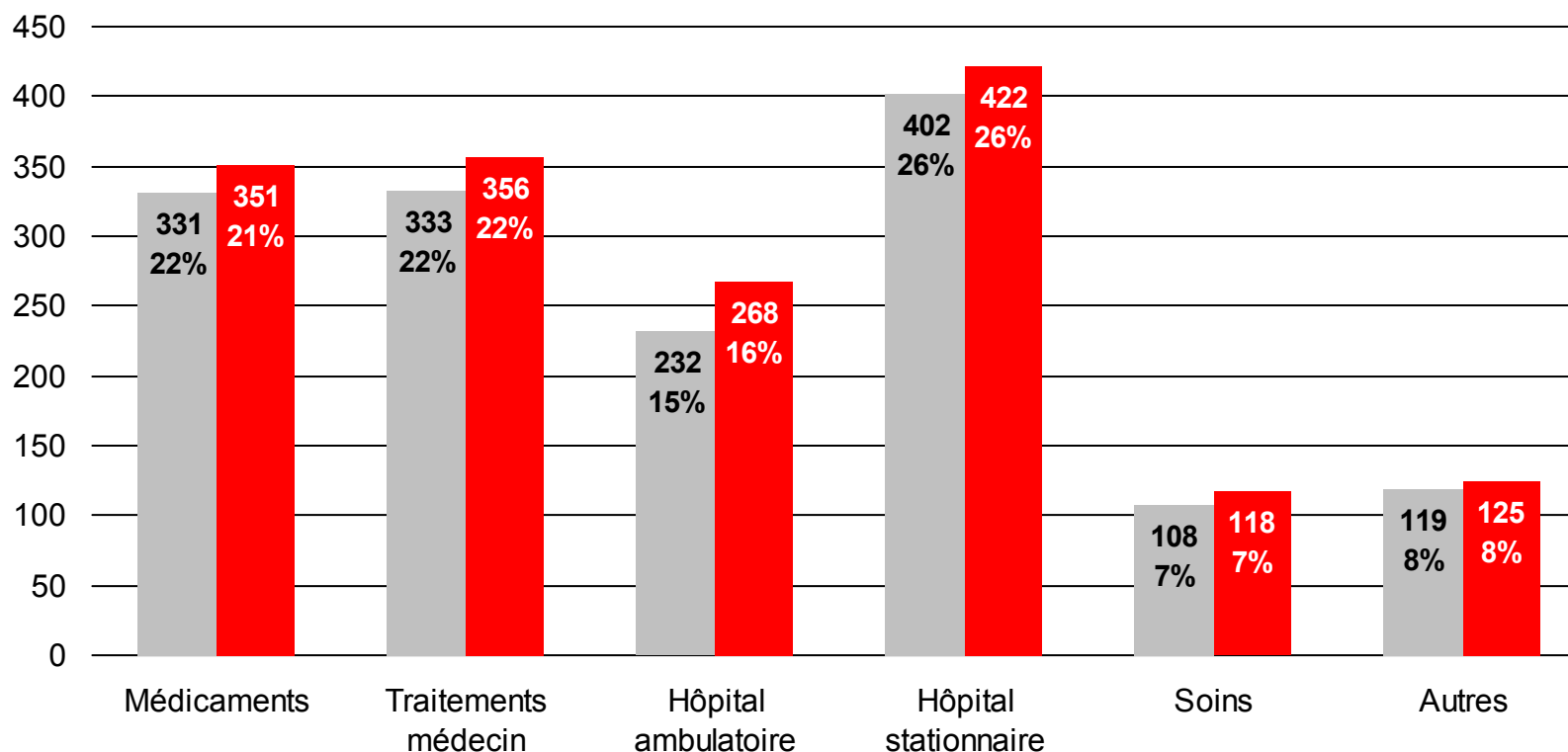
Total des prestations 2008: CHF 1'639'791'708

Coûts annuels par assuré 2007: CHF 2'607

Coûts annuels par assuré 2008: CHF 2'759

en millions de francs
(montant arrondi)

■ 2007 ■ 2008



santésuisse: statistique des assurés selon la date de début du traitement 2007/2008



Appenzel Rhodes Extérieures: les plus grands groupes de coûts dans l'assurance de base

Total des prestations 2007: CHF 119'734'756

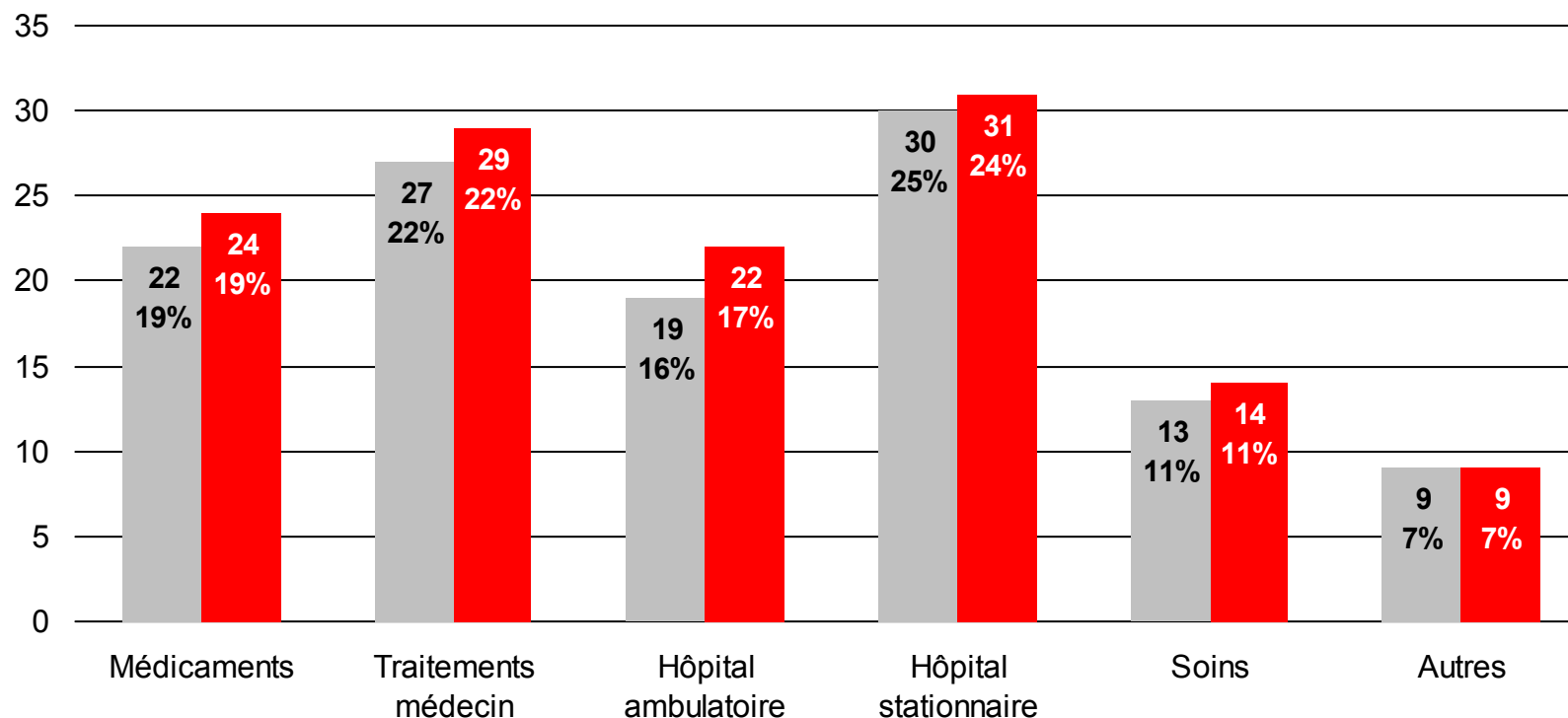
Total des prestations 2008: CHF 127'852'833

Coûts annuels par assuré 2007: CHF 2'243

Coûts annuels par assuré 2008: CHF 2'386

en millions de francs
(montant arrondi)

■ 2007 ■ 2008



santésuisse: statistique des assurés selon la date de début du traitement 2007/2008



Appenzel Rhodes Intérieures : les plus grands groupes de coûts dans l'assurance de base

Total des prestations 2007: CHF 29'542'064

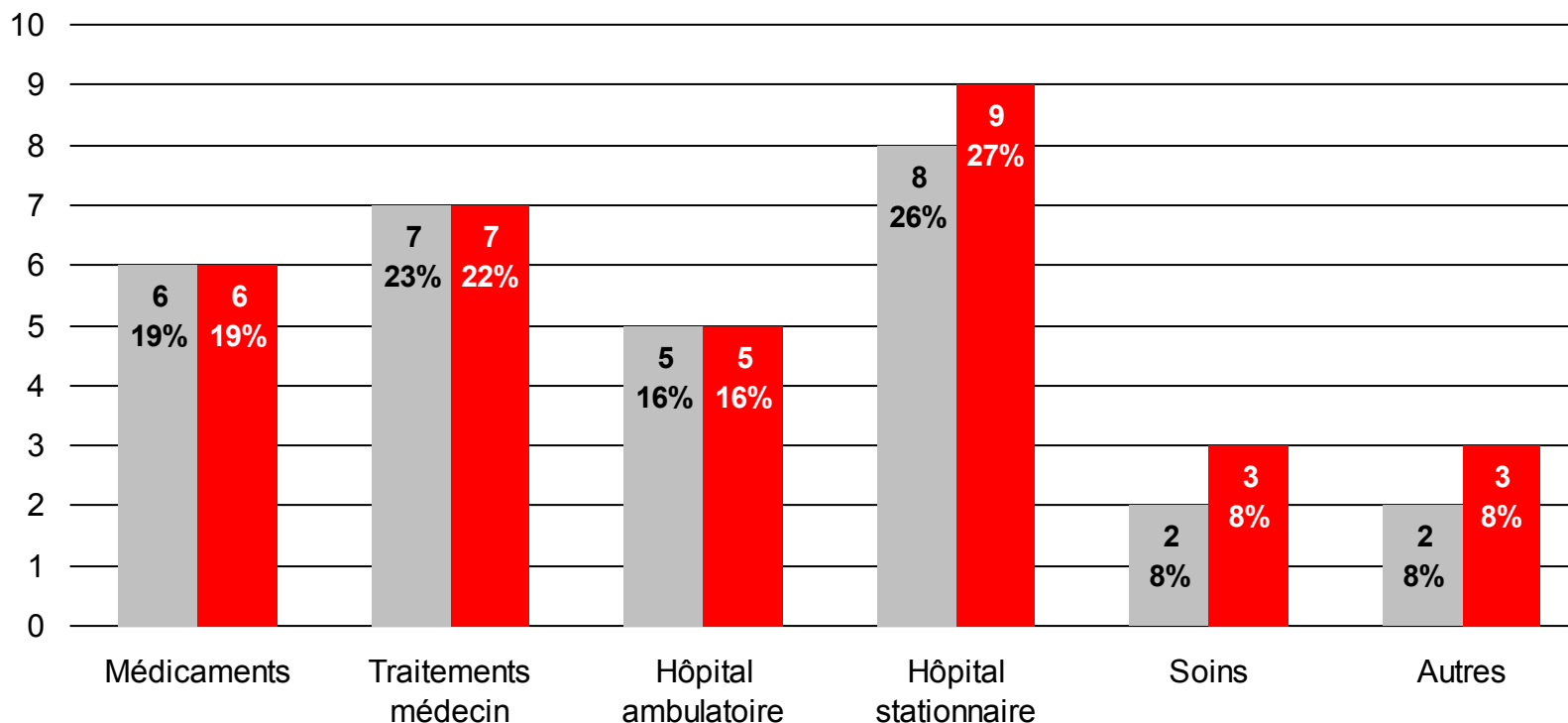
Total des prestations 2008: CHF 33'028'805

Coûts annuels par assuré 2007: CHF 1'920

Coûts annuels par assuré 2008: CHF 2'130

en millions de francs
(montant arrondi)

■ 2007 ■ 2008



santésuisse: statistique des assurés selon la date de début du traitement 2007/2008



Bâle-Campagne: les plus grands groupes de coûts dans l'assurance de base

Total des prestations 2007: CHF 816'489'308

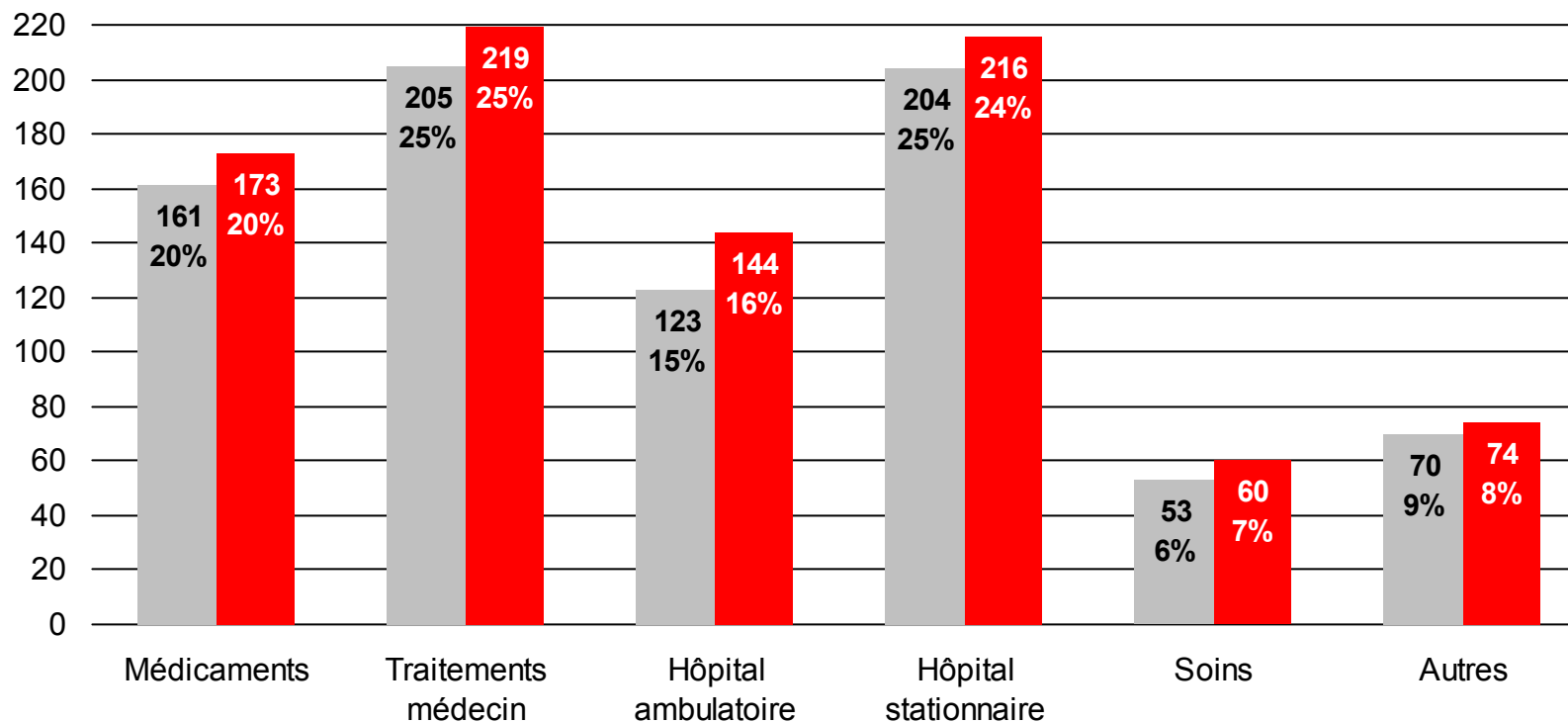
Total des prestations 2008: CHF 886'847'654

Coûts annuels par assuré 2007: CHF 3'035

Coûts annuels par assuré 2008: CHF 3'267

en millions de francs
(montant arrondi)

■ 2007 ■ 2008



santésuisse: statistique des assurés selon la date de début du traitement 2007/2008



Bâle-Ville : les plus grands groupes de coûts dans l'assurance de base

Total des prestations 2007: CHF 702'820'821

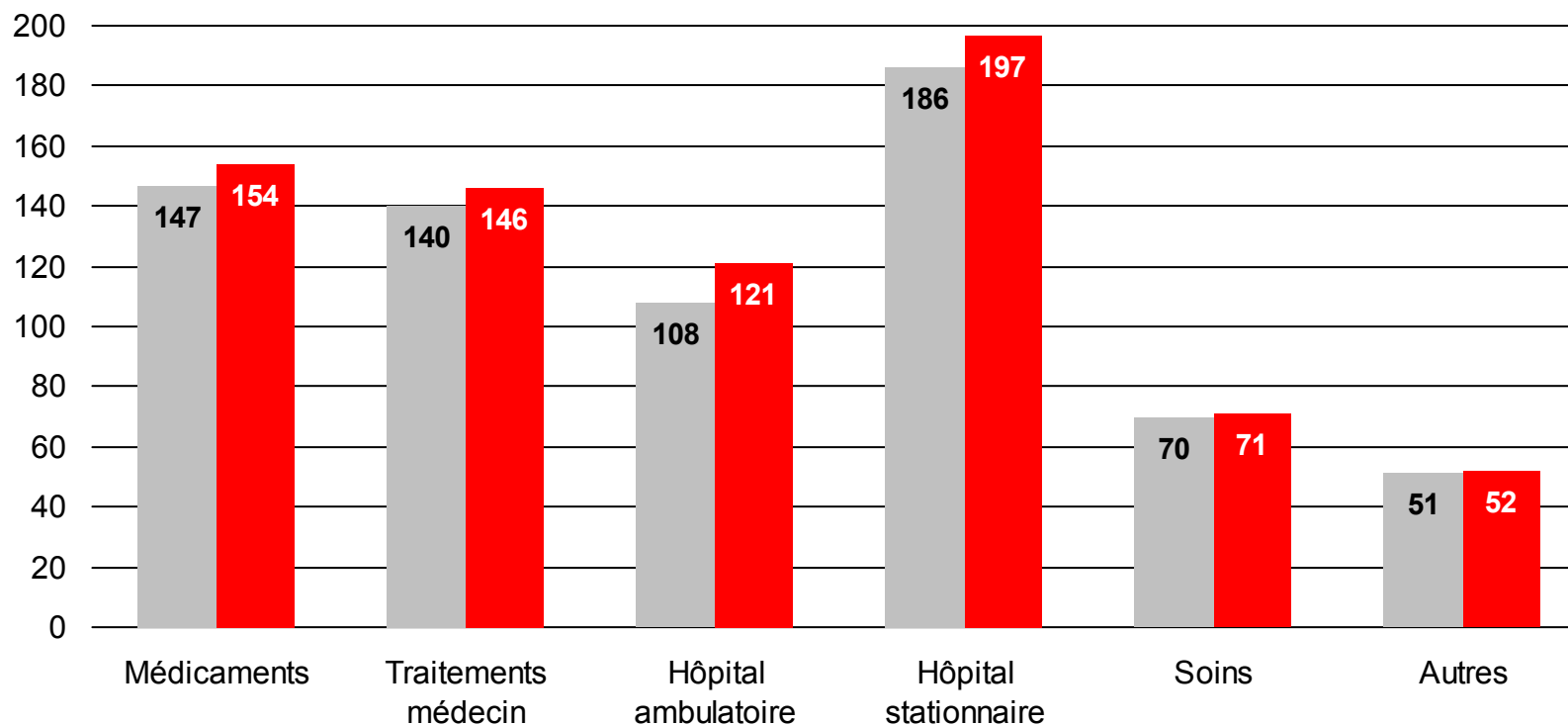
Total des prestations 2008: CHF 742'725'425

Coûts annuels par assuré 2007: CHF 3'927

Coûts annuels par assuré 2008: CHF 4'135

en millions de francs
(montant arrondi)

■ 2007 ■ 2008



santésuisse: statistique des assurés selon la date de début du traitement 2007/2008



Berne: les plus grands groupes de coûts dans l'assurance de base

Total des prestations 2007: CHF 3'010'102'201

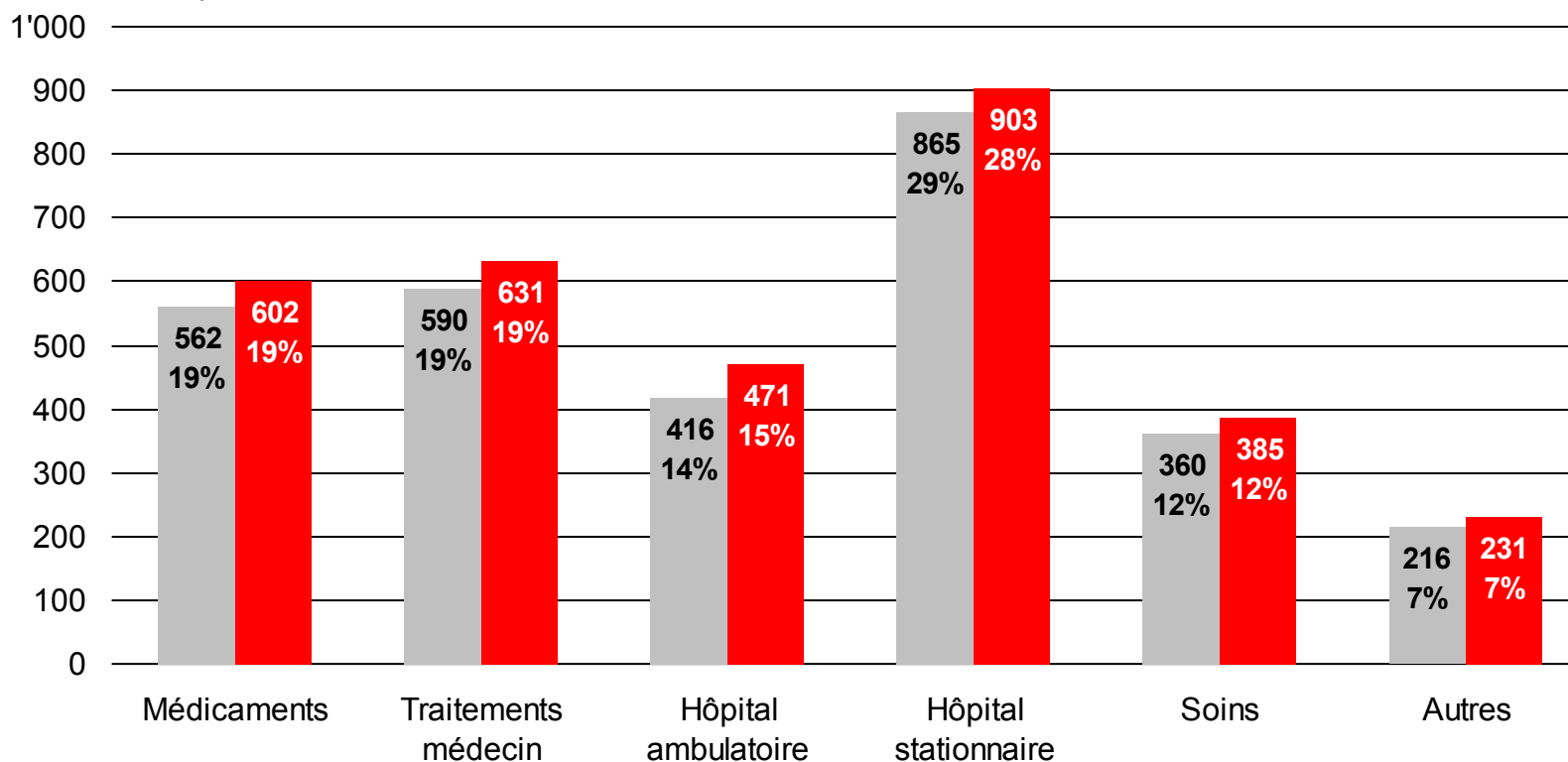
Total des prestations 2008: CHF 3'223'427'937

Coûts annuels par assuré 2007: CHF 3'125

Coûts annuels par assuré 2008: CHF 3'332

en millions de francs
(montant arrondi)

■ 2007 ■ 2008



santésuisse: statistique des assurés selon la date de début du traitement 2007/2008

Fribourg: les plus grands groupes de coûts dans l'assurance de base

Total des prestations 2007: CHF 732'731'019

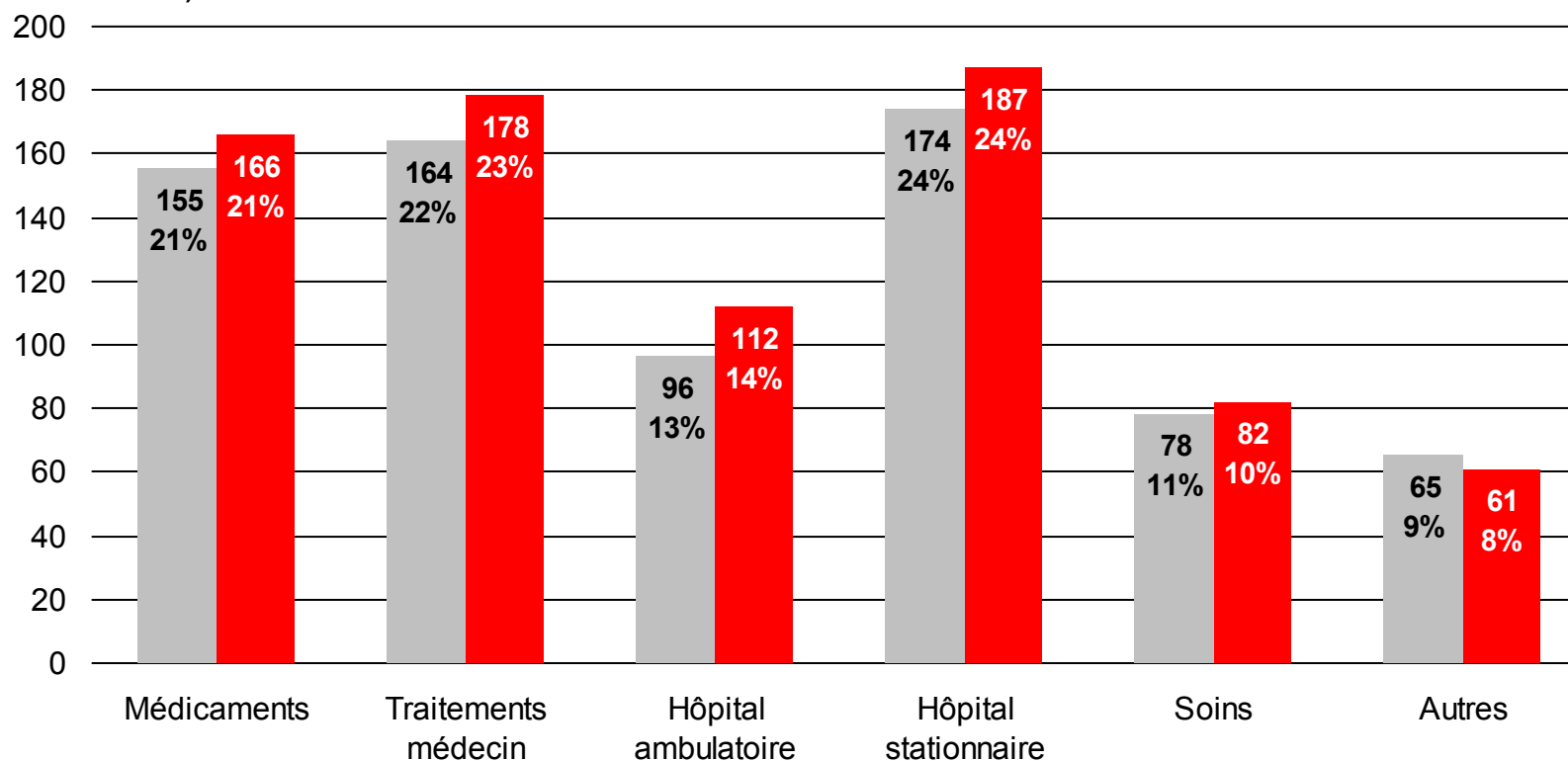
Total des prestations 2008: CHF 786'882'675

Coûts annuels par assuré 2007: CHF 2'780

Coûts annuels par assuré 2008: CHF 2'928

en millions de francs
(montant arrondi)

■ 2007 ■ 2008



santésuisse: statistique des assurés selon la date de début du traitement 2007/2008



Genève: les plus grands groupes de coûts dans l'assurance de base

Total des prestations 2007: CHF 1'616'911'743

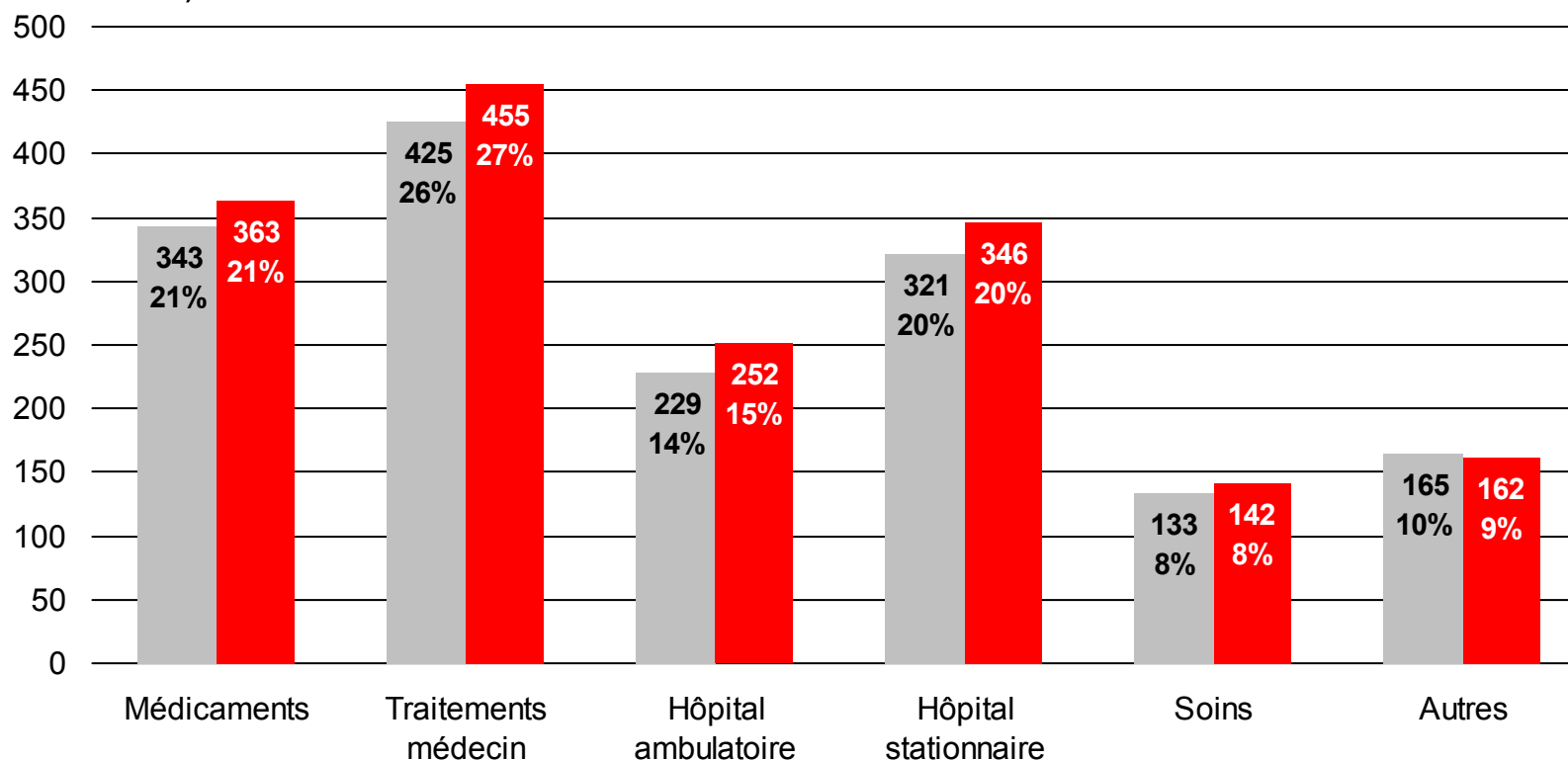
Total des prestations 2008: CHF 1'721'032'243

Coûts annuels par assuré 2007: CHF 3'940

Coûts annuels par assuré 2008: CHF 4'168

en millions de francs
(montant arrondi)

■ 2007 ■ 2008



santésuisse: statistique des assurés selon la date de début du traitement 2007/2008



Glaris: les plus grands groupes de coûts dans l'assurance de base

Total des prestations 2007: CHF 92'931'704

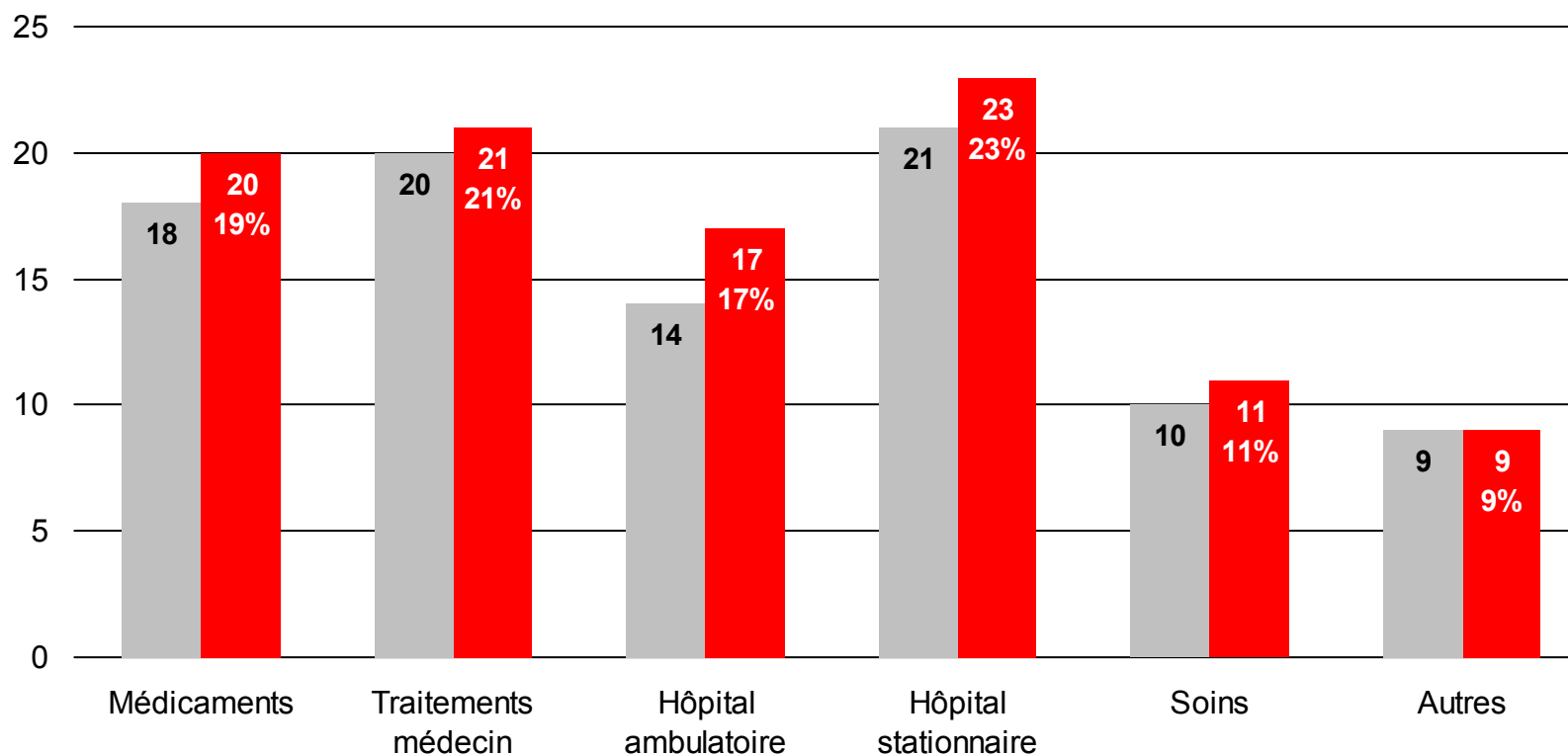
Total des prestations 2008: CHF 100'604'570

Coûts annuels par assuré 2007: CHF 2'424

Coûts annuels par assuré 2008: CHF 2'611

en millions de francs
(montant arrondi)

■ 2007 ■ 2008



santésuisse: statistique des assurés selon la date de début du traitement 2007/2008



Grisons: les plus grands groupes de coûts dans l'assurance de base

Total des prestations 2007: CHF 481'884'198

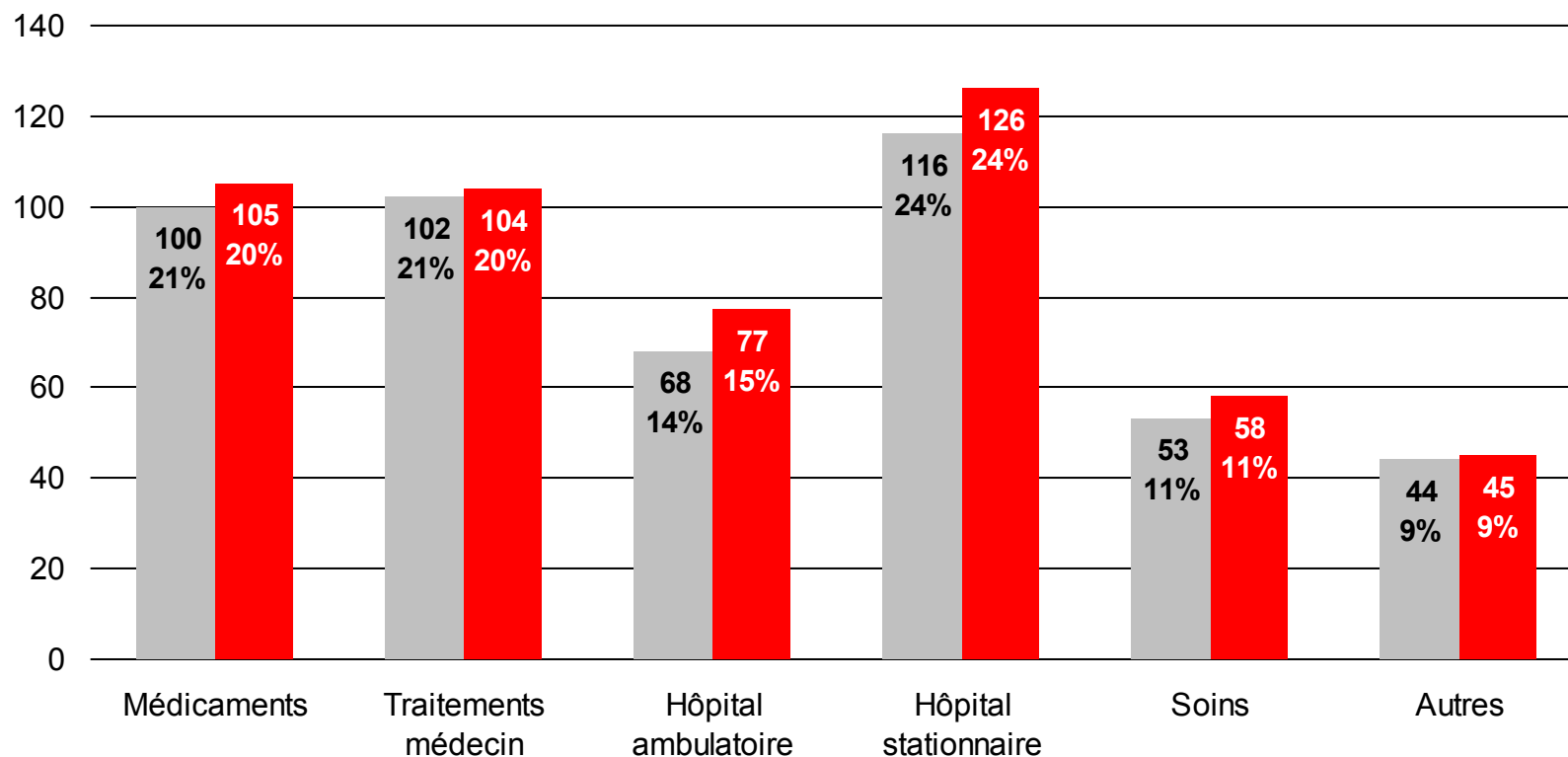
Total des prestations 2008: CHF 514'992'193

Coûts annuels par assuré 2007: CHF 2'481

Coûts annuels par assuré 2008: CHF 2'640

en millions de francs
(montant arrondi)

■ 2007 ■ 2008



santésuisse: statistique des assurés selon la date de début du traitement 2007/2008



Jura: les plus grands groupes de coûts dans l'assurance de base

Total des prestations 2007: CHF 213'133'835

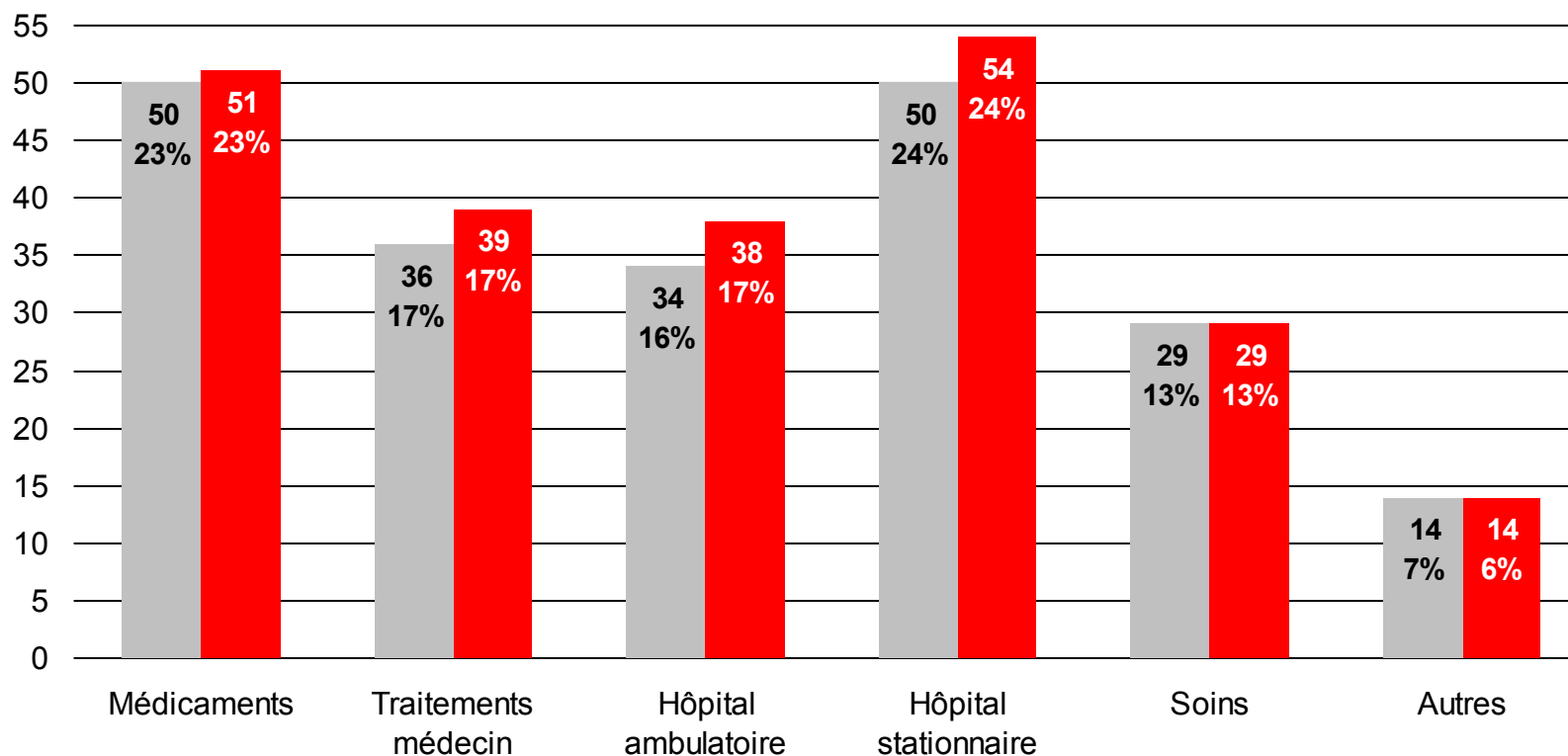
Total des prestations 2008: CHF 224'460'991

Coûts annuels par assuré 2007: CHF 3'056

Coûts annuels par assuré 2008: CHF 3'204

en millions de francs
(montant arrondi)

■ 2007 ■ 2008



santésuisse: statistique des assurés selon la date de début du traitement 2007/2008



Lucerne: les plus grands groupes de coûts dans l'assurance de base

Total des prestations 2007: CHF 890'272'139

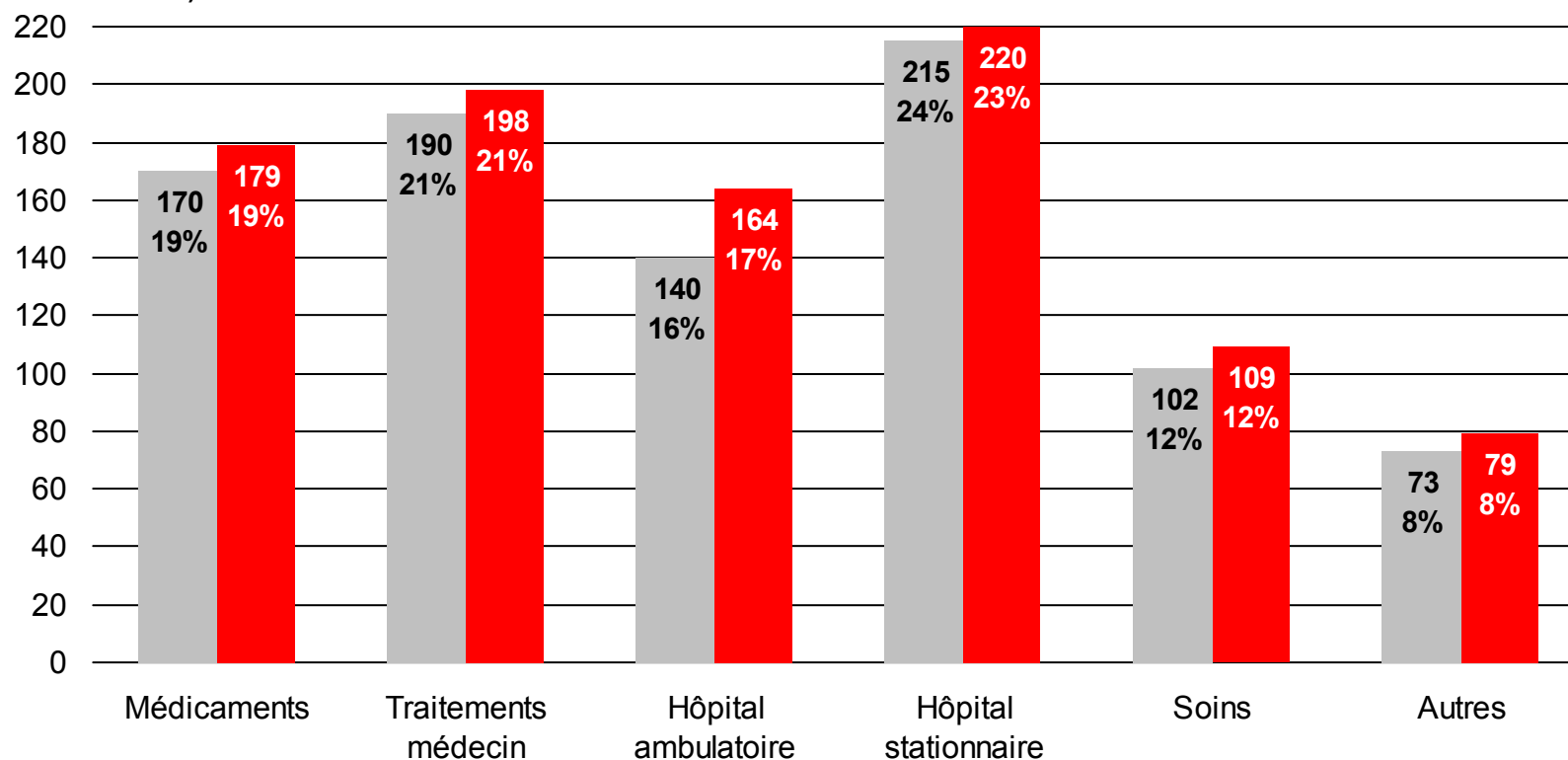
Total des prestations 2008: CHF 948'903'220

Coûts annuels par assuré 2007: CHF 2'441

Coûts annuels par assuré 2008: CHF 2'568

en millions de francs
(montant arrondi)

■ 2007 ■ 2008



santésuisse: statistique des assurés selon la date de début du traitement 2007/2008



Neuchâtel: les plus grands groupes de coûts dans l'assurance de base

Total des prestations 2007: CHF 578'167'455

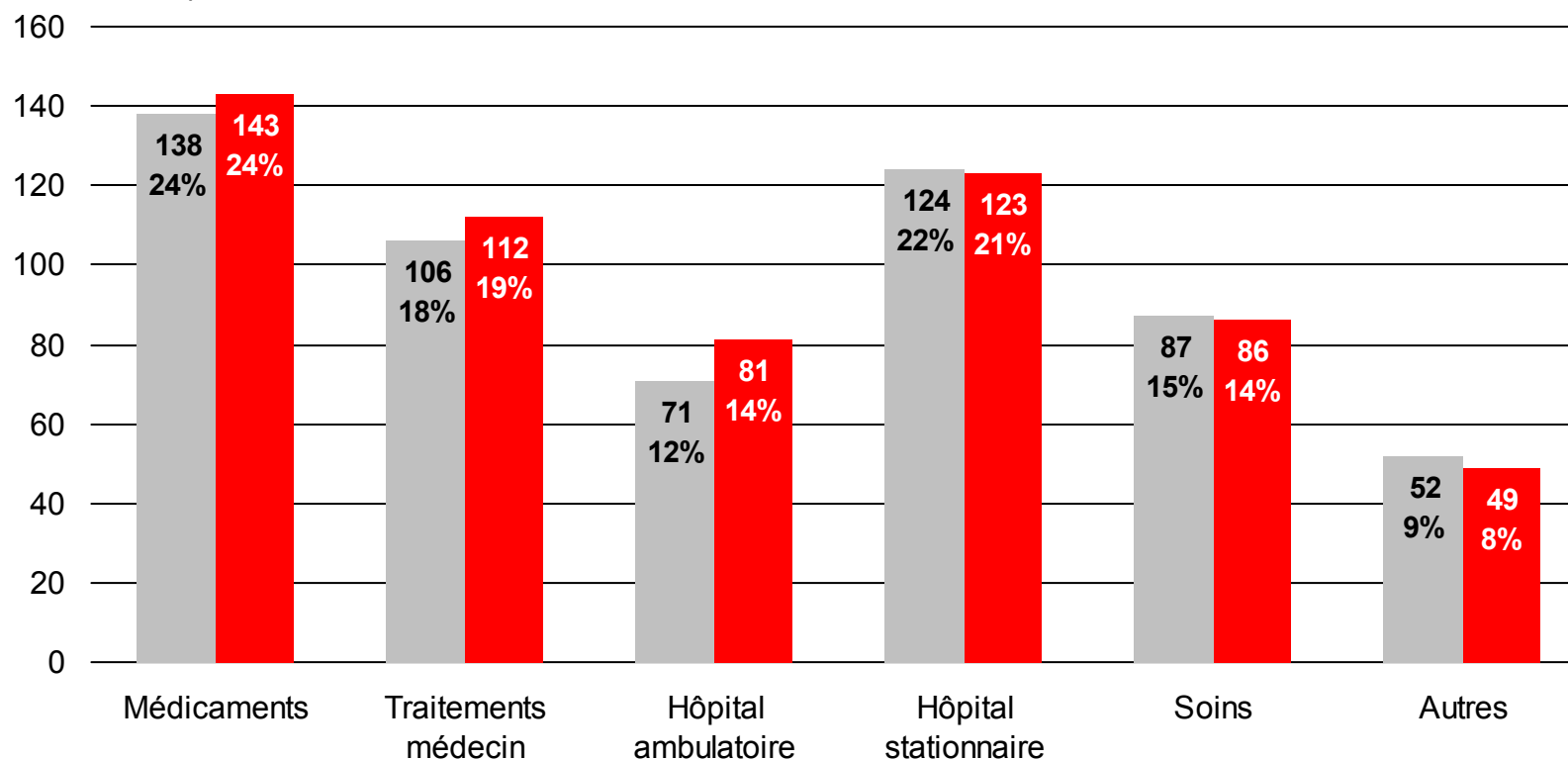
Total des prestations 2008: CHF 595'504'847

Coûts annuels par assuré 2007: CHF 3'399

Coûts annuels par assuré 2008: CHF 3'482

en millions de francs
(montant arrondi)

■ 2007 ■ 2008



santésuisse: statistique des assurés selon la date de début du traitement 2007/2008



Nidwald: les plus grands groupes de coûts dans l'assurance de base

Total des prestations 2007: CHF 88'980'842

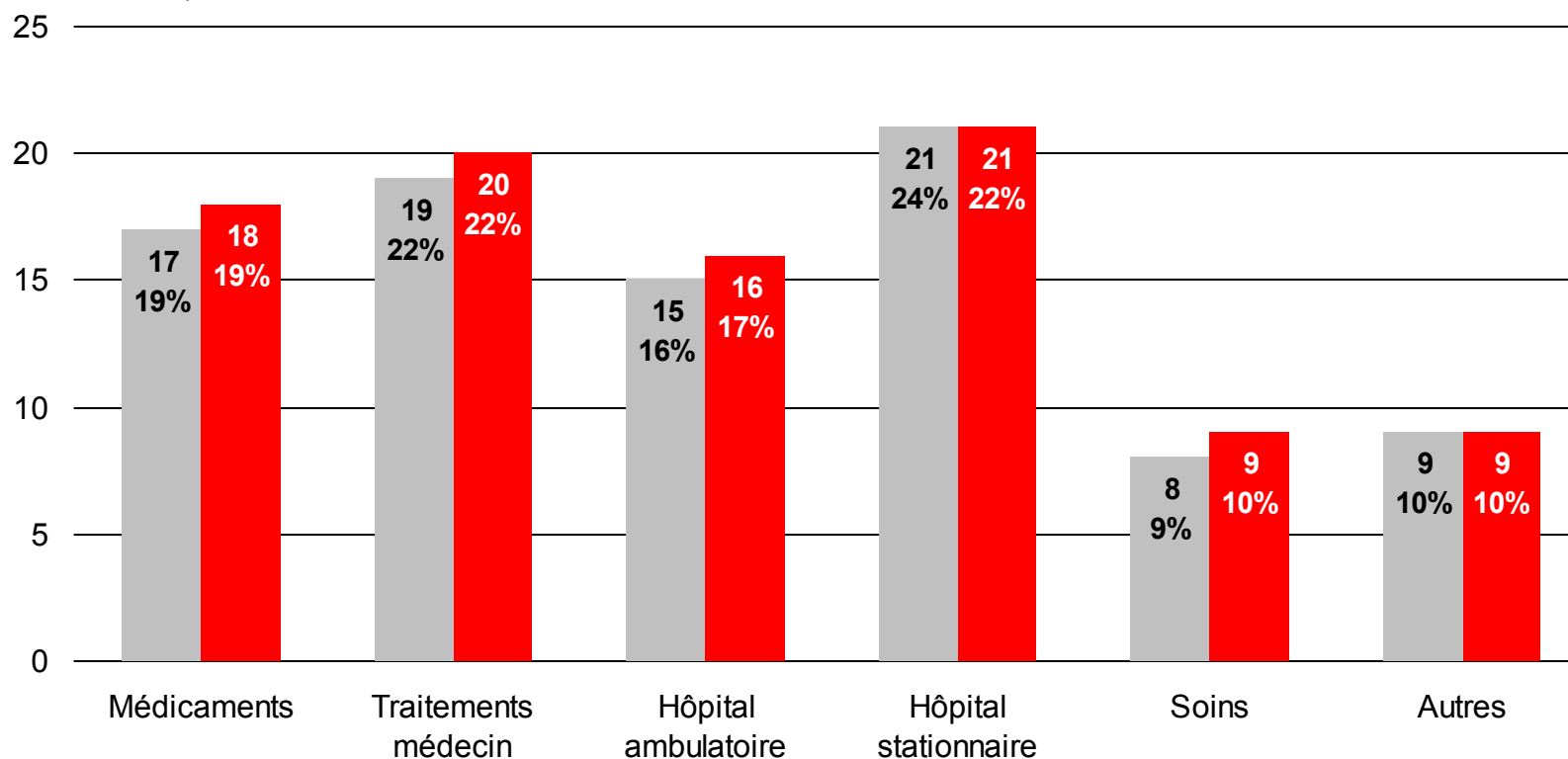
Total des prestations 2008: CHF 93'798'775

Coûts annuels par assuré 2007: CHF 2'230

Coûts annuels par assuré 2008: CHF 2'333

en millions de francs
(montant arrondi)

■ 2007 ■ 2008



santésuisse: statistique des assurés selon la date de début du traitement 2007/2008



Obwald: les plus grands groupes de coûts dans l'assurance de base

Total des prestations 2007: CHF 79'825'881

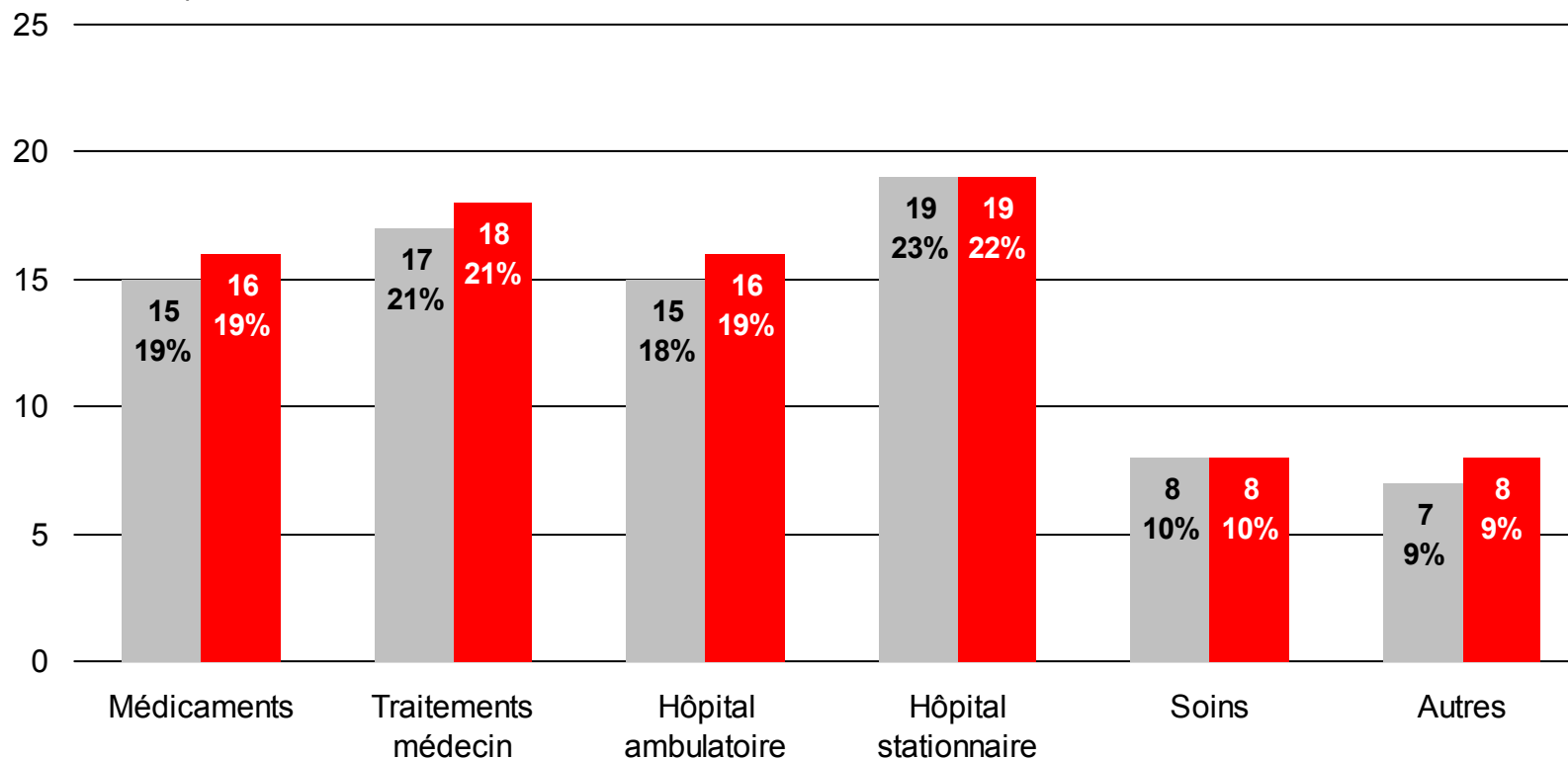
Total des prestations 2008: CHF 84'658'042

Coûts annuels par assuré 2007: CHF 2'312

Coûts annuels par assuré 2008: CHF 2'424

en millions de francs
(montant arrondi)

■ 2007 ■ 2008



santésuisse: statistique des assurés selon la date de début du traitement 2007/2008



St-Gall: les plus grands groupes de coûts dans l'assurance de base

Total des prestations 2007: CHF 1'098'868'658

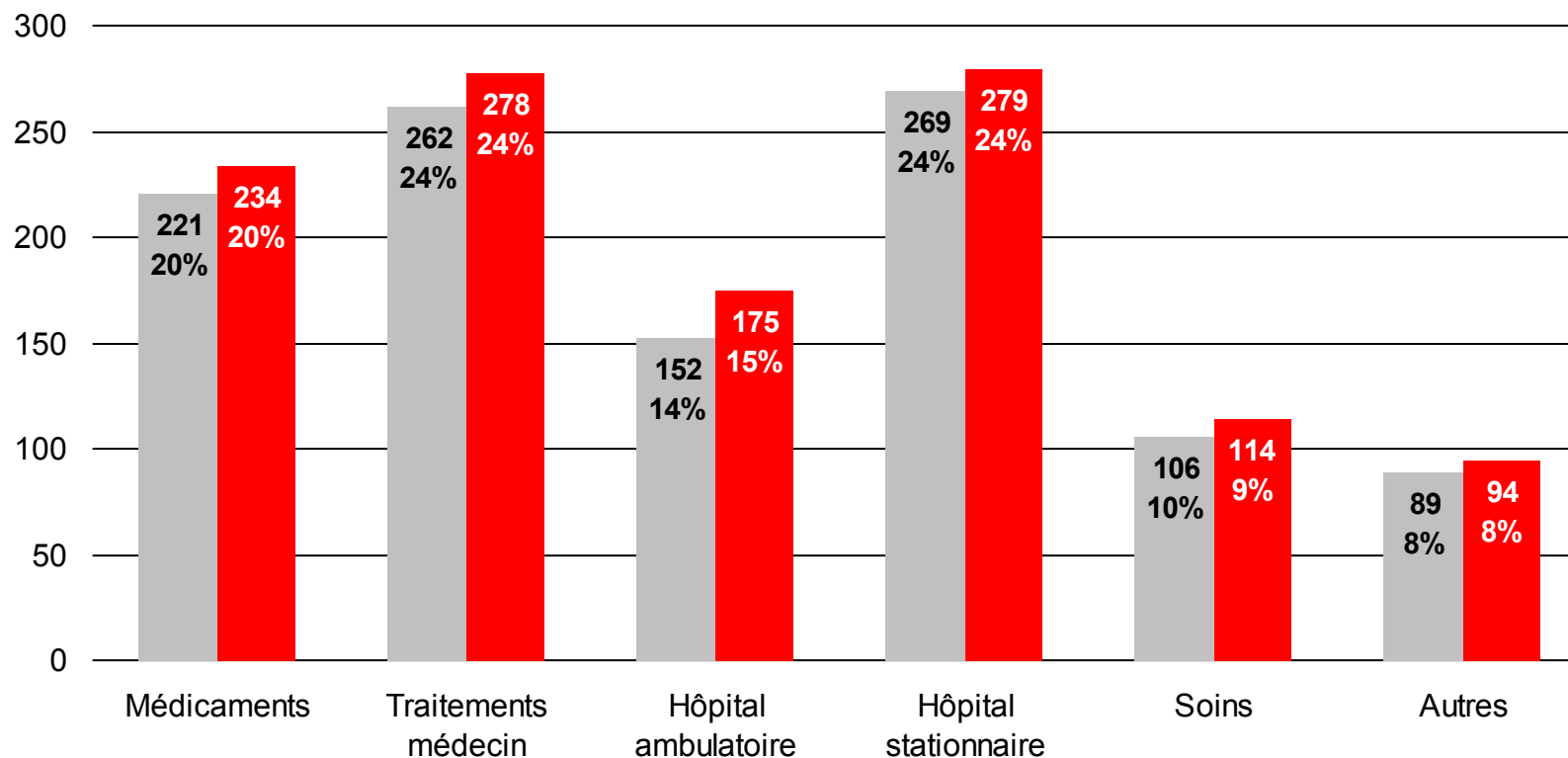
Total des prestations 2008: CHF 1'173'689'961

Coûts annuels par assuré 2007: CHF 2'351

Coûts annuels par assuré 2008: CHF 2'490

en millions de francs
(montant arrondi)

■ 2007 ■ 2008



santésuisse: statistique des assurés selon la date de début du traitement 2007/2008



Schaffhouse: les plus grands groupes de coûts dans l'assurance de base

Total des prestations 2007: CHF 209'697'757

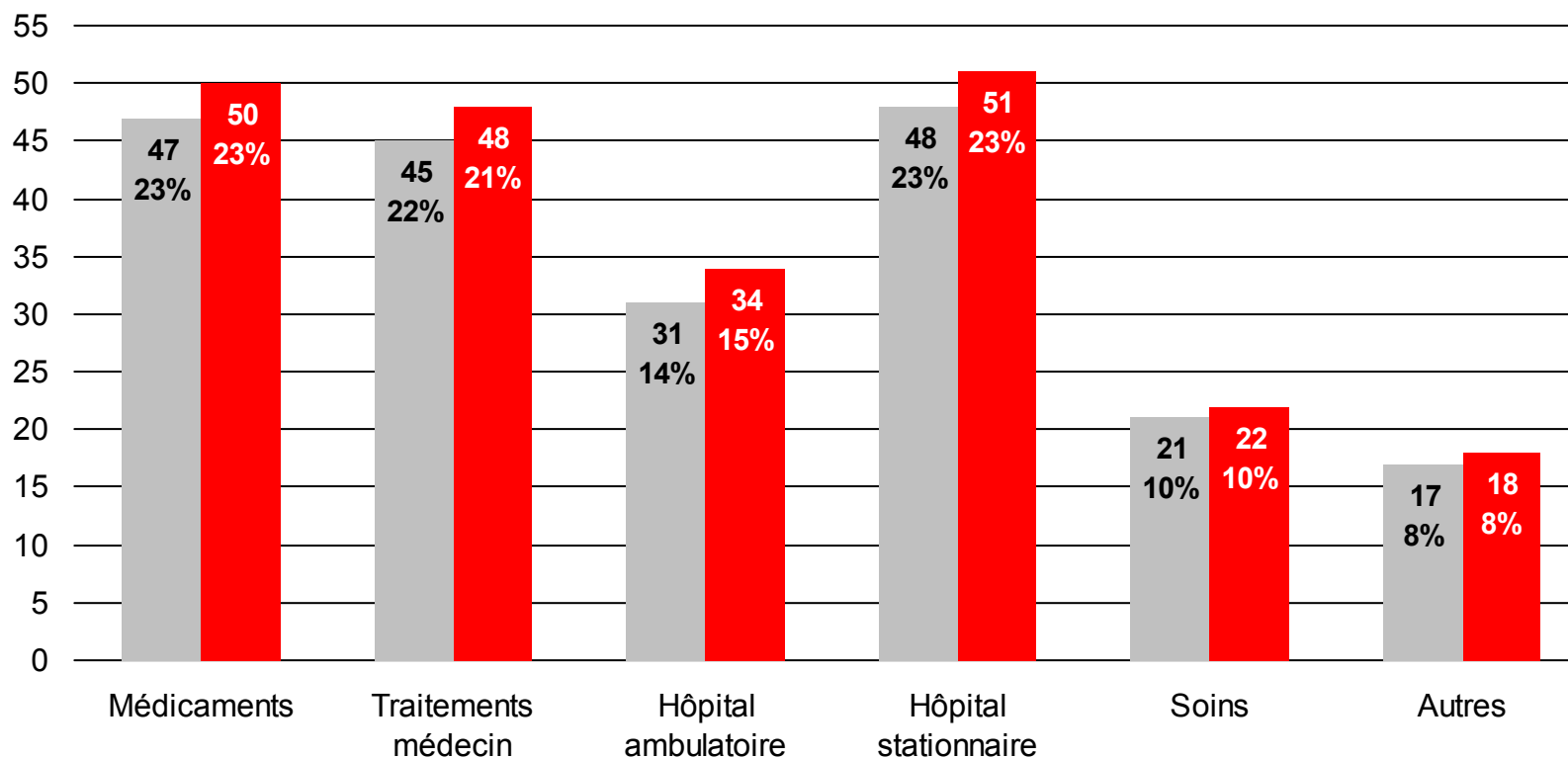
Total des prestations 2008: CHF 222'343'966

Coûts annuels par assuré 2007: CHF 2'765

Coûts annuels par assuré 2008: CHF 2'910

en millions de francs
(montant arrondi)

■ 2007 ■ 2008



santésuisse: statistique des assurés selon la date de début du traitement 2007/2008

Soleure: les plus grands groupes de coûts dans l'assurance de base

Total des prestations 2007: CHF 710'485'908

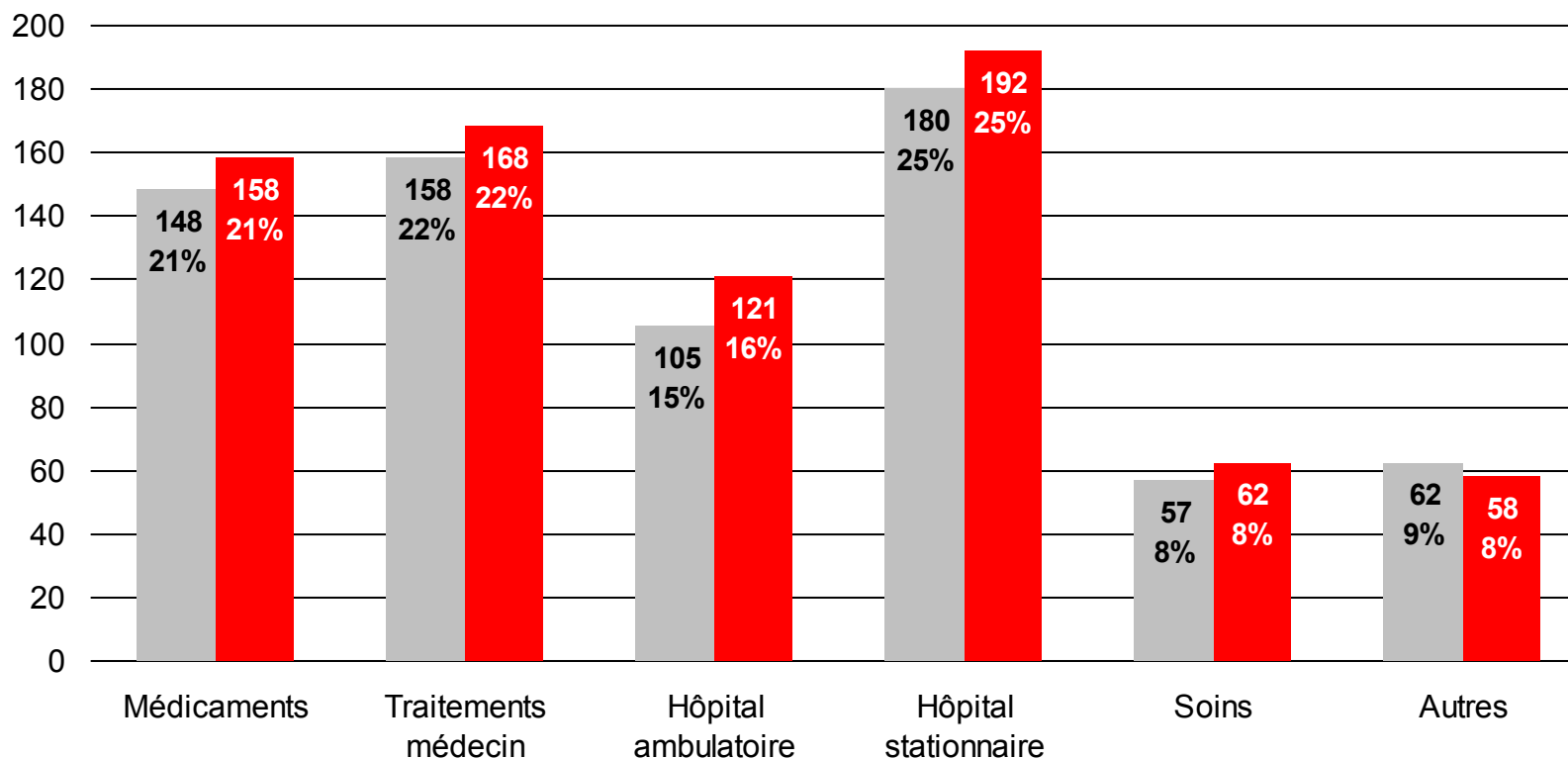
Total des prestations 2008: CHF 758'773'884

Coûts annuels par assuré 2007: CHF 2'821


Coûts annuels par assuré 2008: CHF 2'991

en millions de francs
(montant arrondi)

■ 2007 ■ 2008



santésuisse: statistique des assurés selon la date de début du traitement 2007/2008



Schwytz: les plus grands groupes de coûts dans l'assurance de base

Total des prestations 2007: CHF 342'029'791

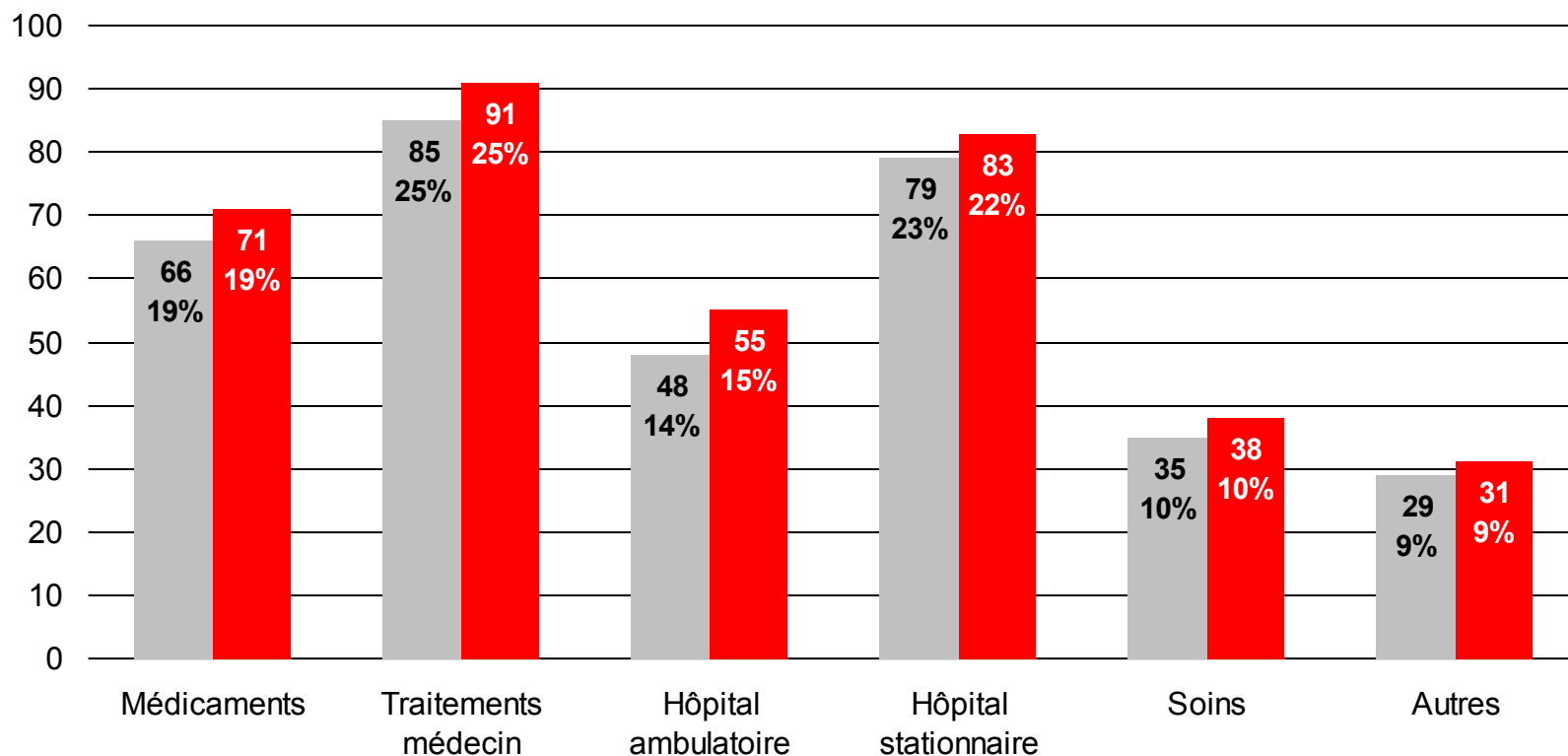
Total des prestations 2008: CHF 368'324'918

Coûts annuels par assuré 2007: CHF 2'431

Coûts annuels par assuré 2008: CHF 2'572

en millions de francs
(montant arrondi)

■ 2007 ■ 2008



santésuisse: statistique des assurés selon la date de début du traitement 2007/2008

Tessin: les plus grands groupes de coûts dans l'assurance de base

Total des prestations 2007: CHF 1'111'114'615

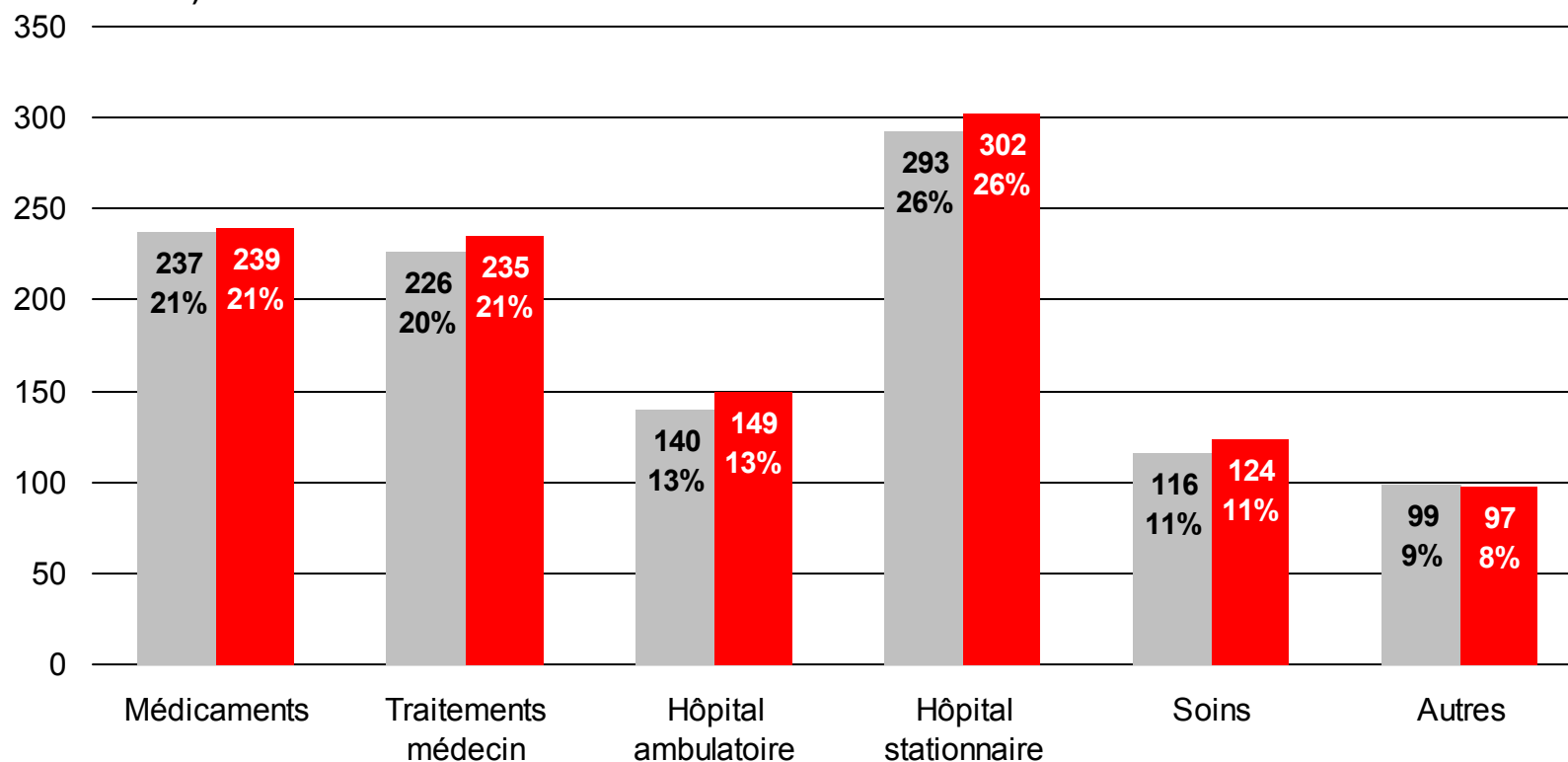
Total des prestations 2008: CHF 1'146'708'696

Coûts annuels par assuré 2007: CHF 3'454

Coûts annuels par assuré 2008: CHF 3'527

en millions de francs
(montant arrondi)

■ 2007 ■ 2008



santésuisse: statistique des assurés selon la date de début du traitement 2007/2008



Thurgovie: les plus grands groupes de coûts dans l'assurance de base

Total des prestations 2007: CHF 592'054'402

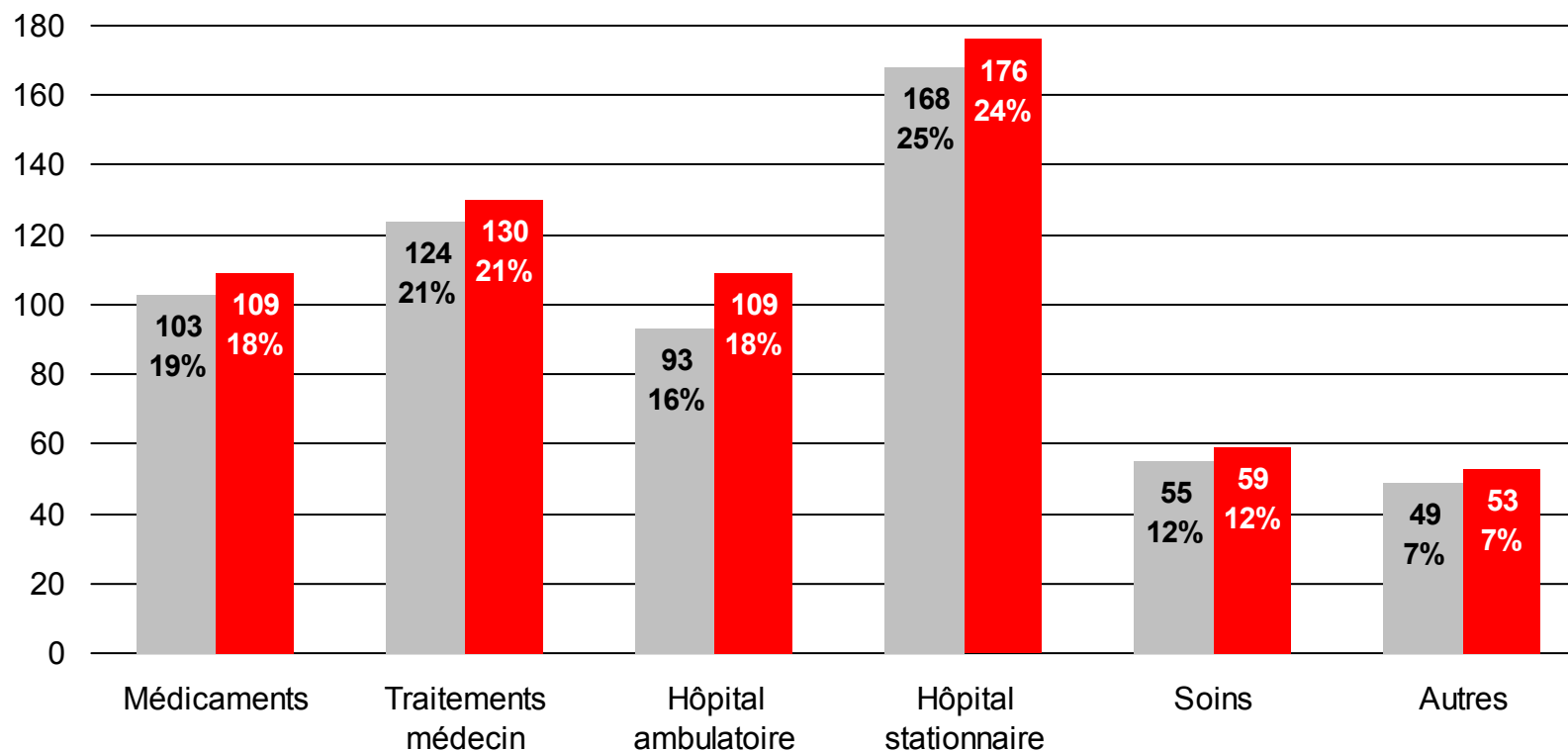
Total des prestations 2008: CHF 636'630'154

Coûts annuels par assuré 2007: CHF 2'471

Coûts annuels par assuré 2008: CHF 2'627

en millions de francs
(montant arrondi)

■ 2007 ■ 2008



santésuisse: statistique des assurés selon la date de début du traitement 2007/2008



Uri: les plus grands groupes de coûts dans l'assurance de base

Total des prestations 2007: CHF 83'121'991

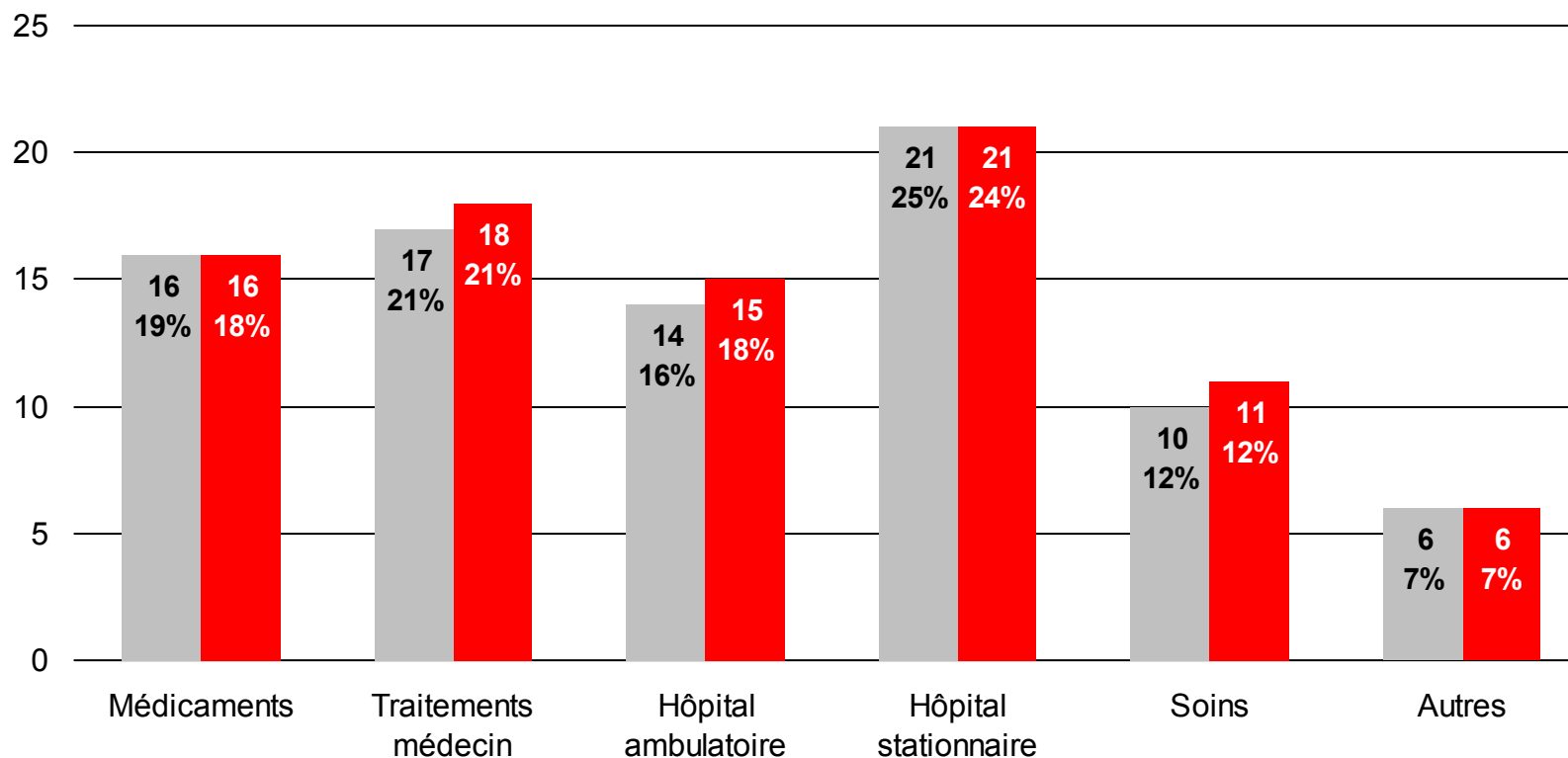
Total des prestations 2008: CHF 87'003'164

Coûts annuels par assuré 2007: CHF 2'367

Coûts annuels par assuré 2008: CHF 2'465

en millions de francs
(montant arrondi)

■ 2007 ■ 2008



santésuisse: statistique des assurés selon la date de début du traitement 2007/2008



Vaud: les plus grands groupes de coûts dans l'assurance de base

Total des prestations 2007: CHF 2'290'752'131

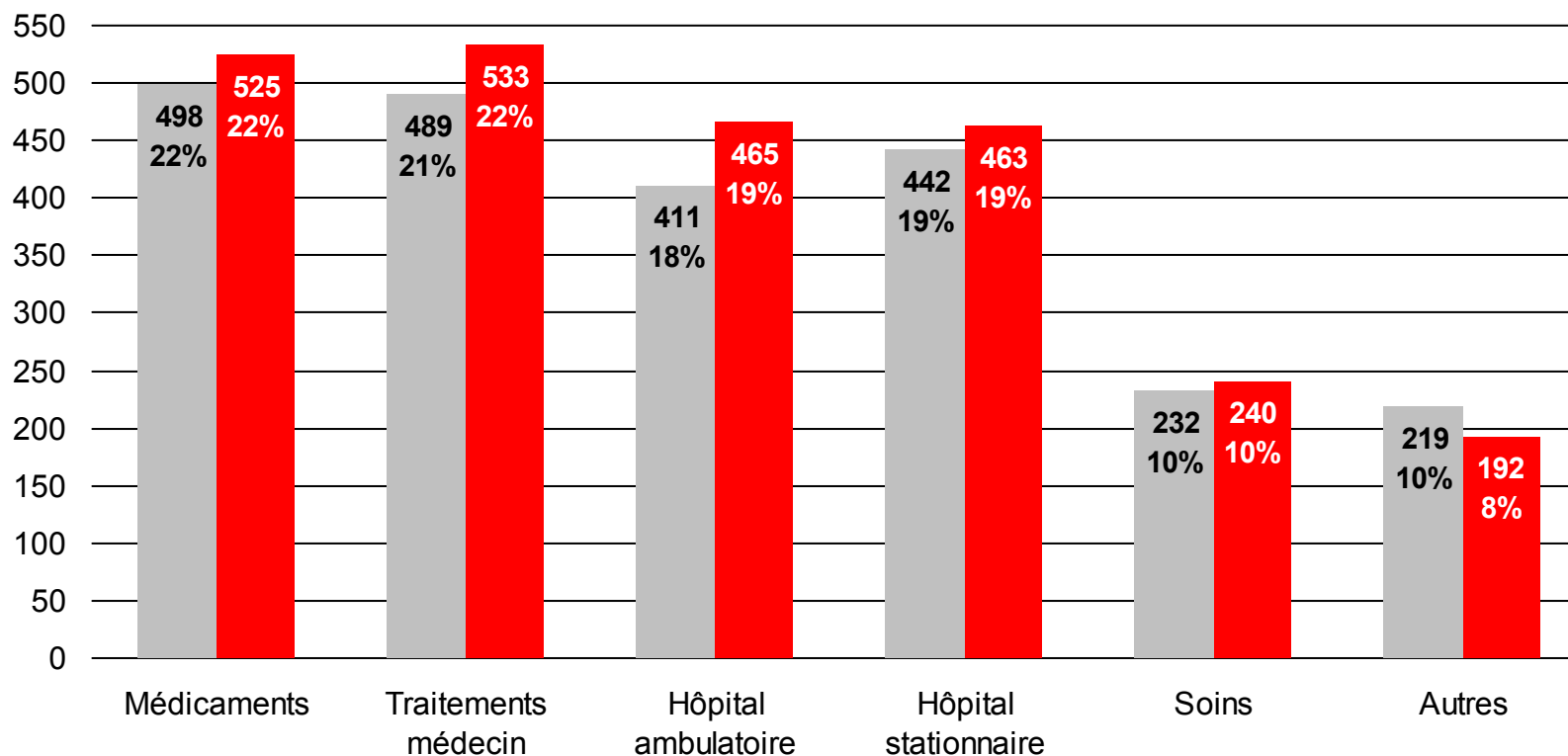
Total des prestations 2008: CHF 2'417'939'453

Coûts annuels par assuré 2007: CHF 3'466

Coûts annuels par assuré 2008: CHF 3'598

en millions de francs
(montant arrondi)

■ 2007 ■ 2008



santésuisse: statistique des assurés selon la date de début du traitement 2007/2008



Valais: les plus grands groupes de coûts dans l'assurance de base

Total des prestations 2007: CHF 797'745'486

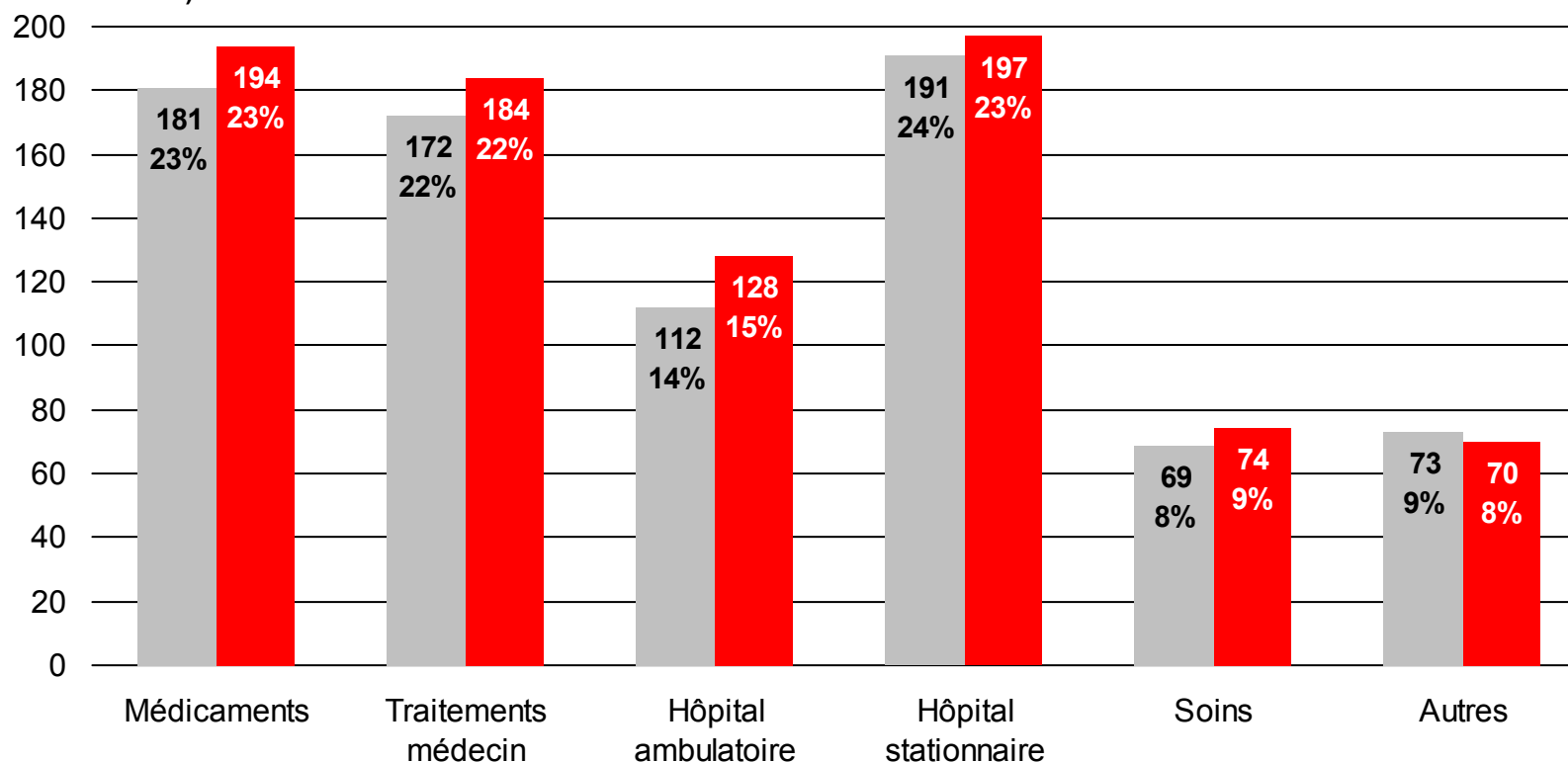
Total des prestations 2008: CHF 846'639'104

Coûts annuels par assuré 2007: CHF 2'634

Coûts annuels par assuré 2008: CHF 2'763

en millions de francs
(montant arrondi)

■ 2007 ■ 2008



santésuisse: statistique des assurés selon la date de début du traitement 2007/2008



Zoug: les plus grands groupes de coûts dans l'assurance de base

Total des prestations 2007: CHF 263'030'896

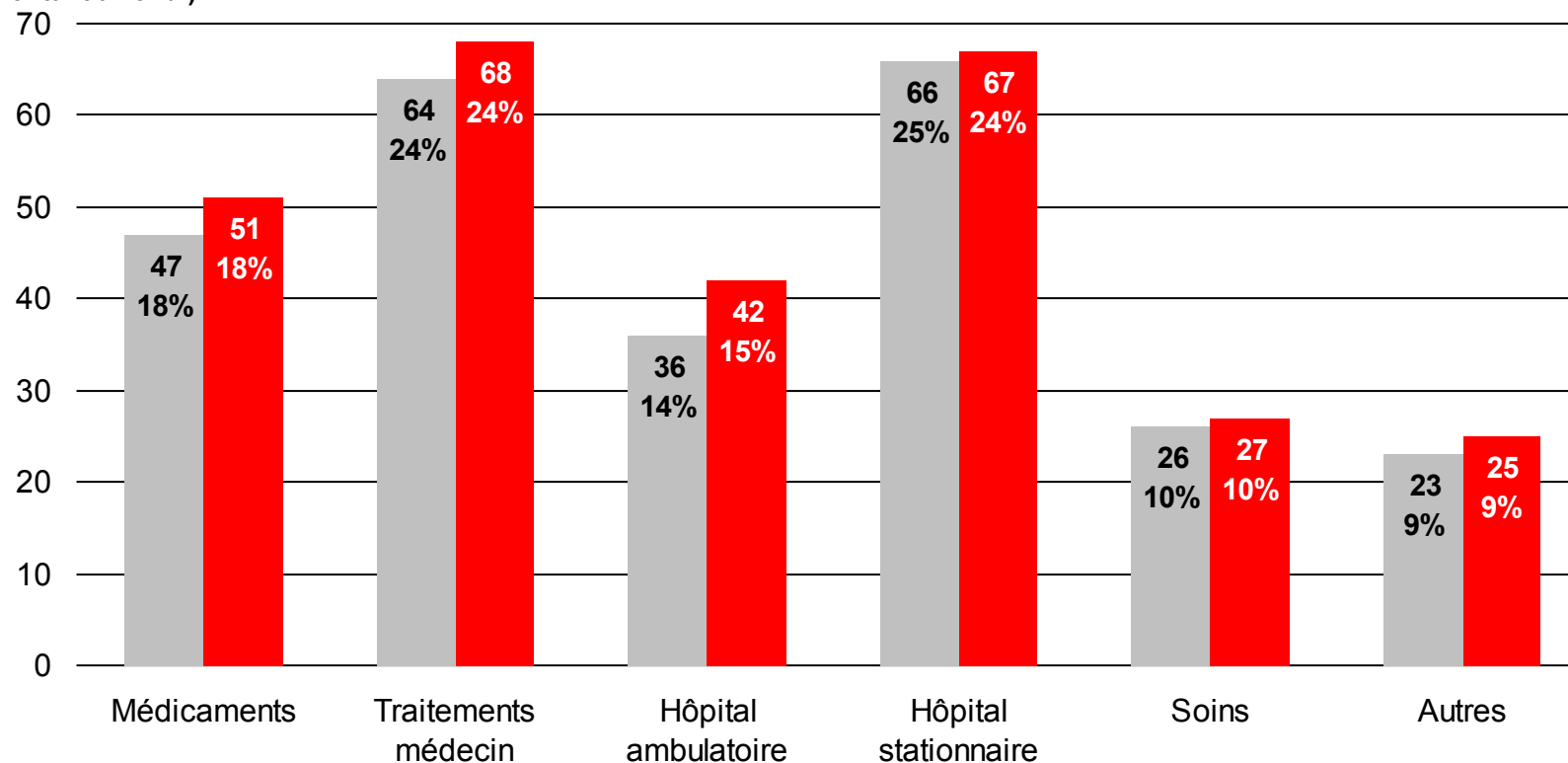
Total des prestations 2008: CHF 278'274'596

Coûts annuels par assuré 2007: CHF 2'428

Coûts annuels par assuré 2008: CHF 2'530

en millions de francs
(montant arrondi)

■ 2007 ■ 2008



santésuisse: statistique des assurés selon la date de début du traitement 2007/2008



Zurich: les plus grands groupes de coûts dans l'assurance de base

Total des prestations 2007: CHF 3'724'027'309

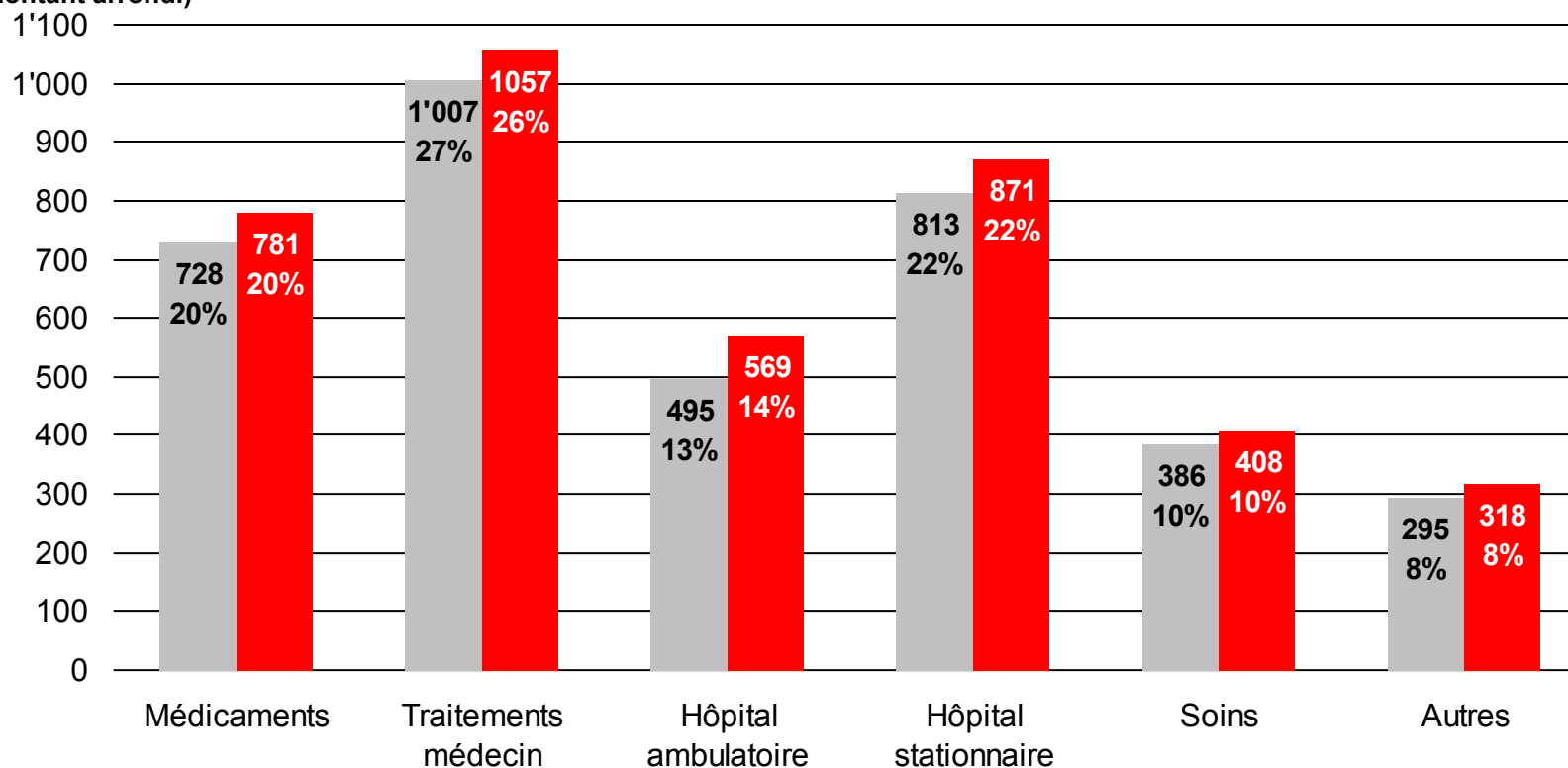
Total des prestations 2008: CHF 4'005'465'309

Coûts annuels par assuré 2007: CHF 2'860

Coûts annuels par assuré 2008: CHF 3'024

en millions de francs
(montant arrondi)

■ 2007 ■ 2008



santésuisse: statistique des assurés selon la date de début du traitement 2007/2008