



QuintilesIMS™

Référencement de l'indice des prix suisse, septembre 2016

6 avril 2017

Per Troein, VP Strategic Partners, QuintilesIMS

Objectifs de l'étude

- Comparaison du niveau des prix de fabrique de **produits originaux tombés dans le domaine public** en Suisse avec les pays de référence.
- Comparaison du niveau des prix de fabrique des **génériques** en Suisse avec les pays de référence.
- Comparaison du niveau des prix de fabrique de **l'ensemble des produits non protégés par un brevet** (produits originaux tombés dans le domaine public et génériques) avec les pays de référence.

Méthodologie

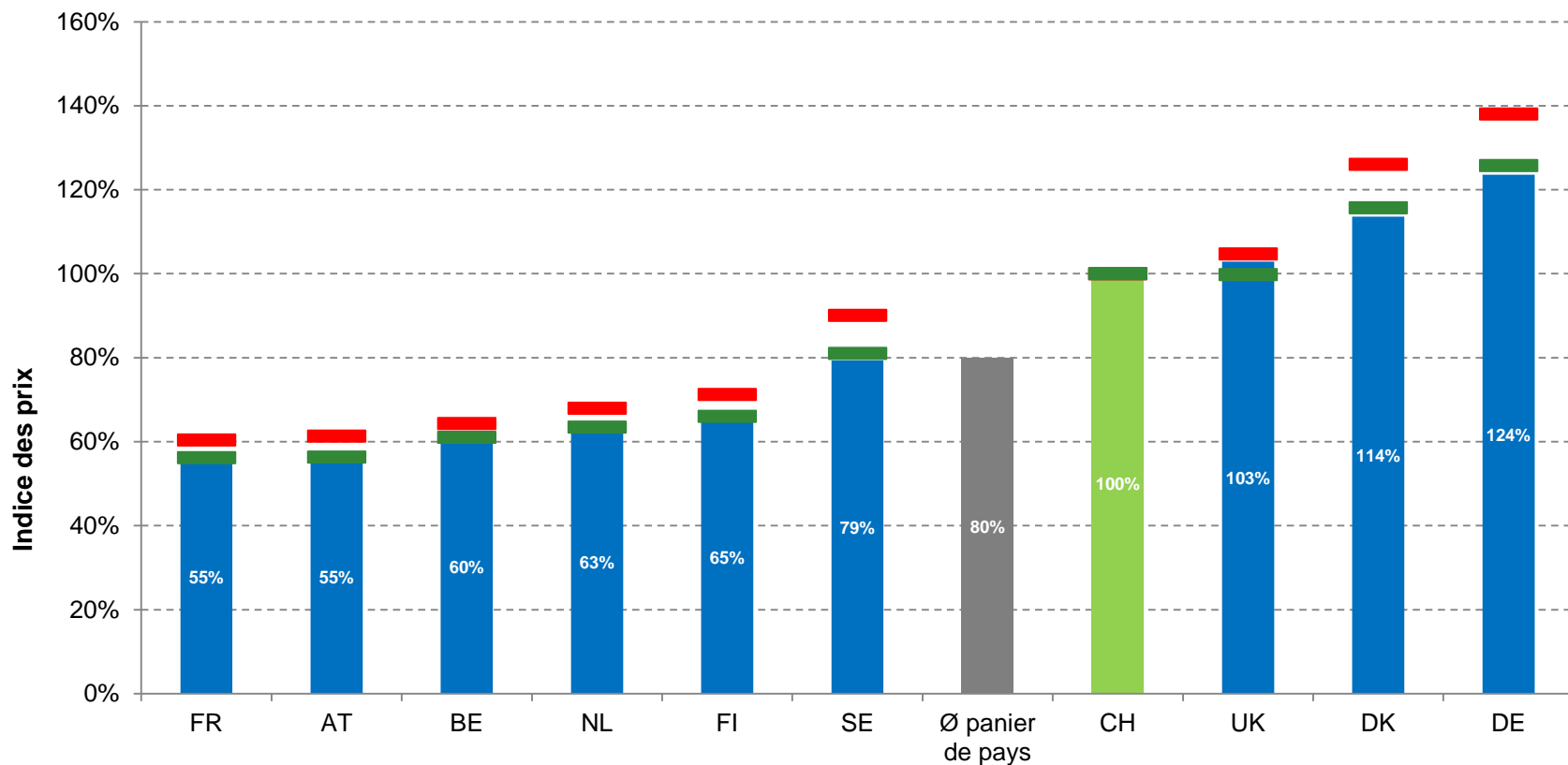
- Choix de produits non protégés par un brevet, soumis à ordonnance, à base de molécules disponibles à l'échelon international, avec emballage M (Modalpackung) en Suisse (les importations parallèles ont été exclues).
- Pondération des prix des emballages M suisses à l'aide du volume total de chaque produit.
- Chiffres d'affaires des 12 derniers mois et prix de septembre 2016, tirés de la banque de données IMS Pricing Insights.
- Pays de comparaison: AT, BE, DE, DK, FI, FR, NL, SE et UK
- Prix moyens par unité vendue (=comprimé, pilule, millilitre, etc.) pondérés selon le volume, par molécule/forme/concentration, convertis en francs suisses.
- Condition pour la comparaison: disponibilité de la molécule/forme/concentration dans au moins trois pays de comparaison.

Taux de change utilisés

	CHF	DKK	EUR	GBP	SEK
Taux de change appliqué par l'OFSP (taux moyen sur 12 mois en décembre 2015)	1.000	0.1433	1.0700	1.4700	0.1142
Taux de change appliqué par l'OFSP (2015)	1.000	0.1615	1.2000	1.5000	0.1317
Taux moyen sur 12 mois (août 2016)	1.000	0.1464	1.0900	1.4200	0.1169

S'agissant des **produits originaux tombés dans le domaine public**, l'indice 2016 est proche de la moyenne des pays de comparaison

Produits originaux tombés dans le domaine public



■ Taux de change appliqué par l'OFSP (2016) ■ Taux de change appliqué par l'OFSP (2015) ■ Taux de change moyen sur 12 mois (août 2016)

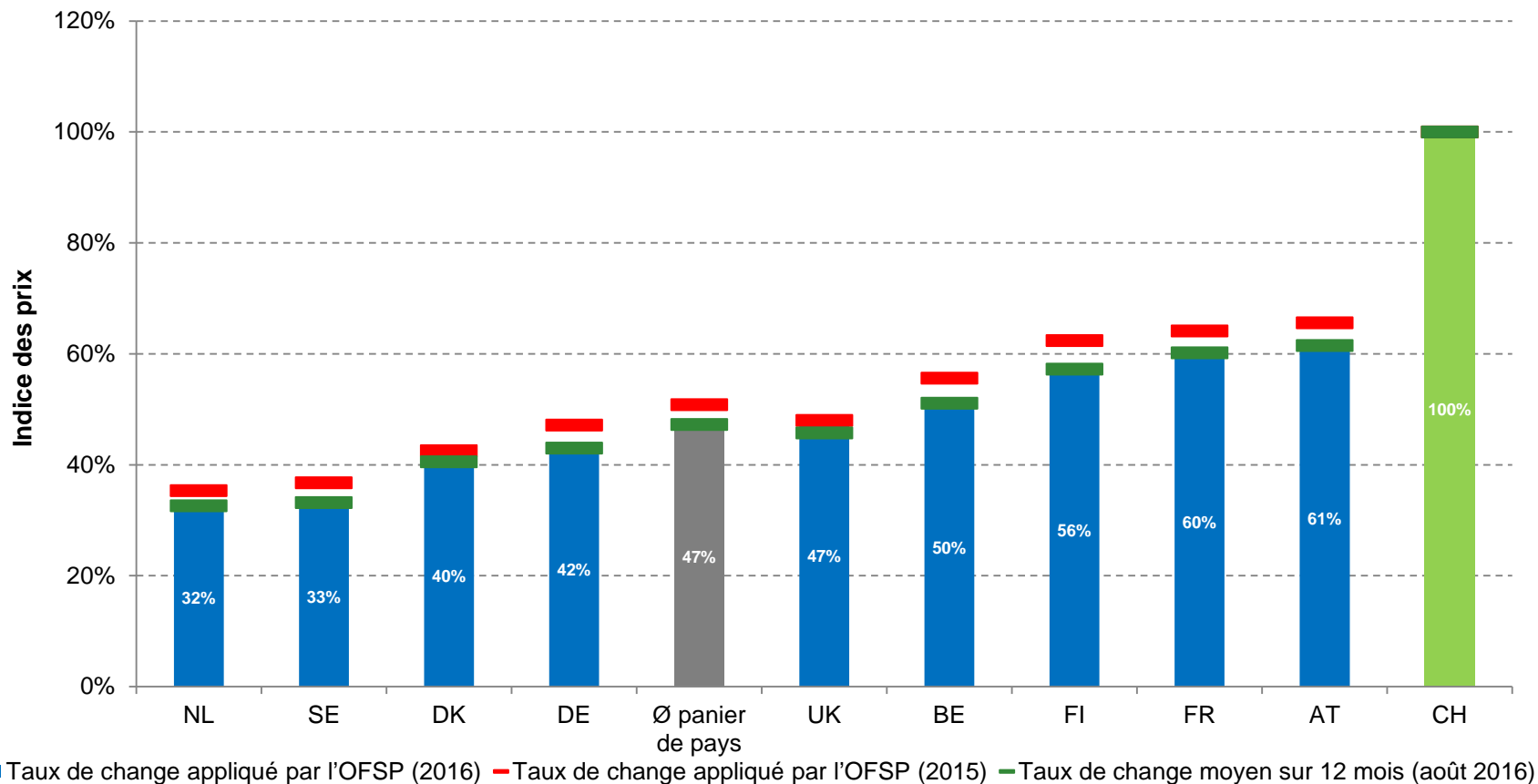
Source: banque de données IMS Pricing Insights, septembre 2016

Remarques sur les **produits originaux tombés dans le domaine public**

- *En Suisse, les prix sont légèrement supérieurs à la moyenne des pays de comparaison.*
- Par rapport à l'année précédente, l'affaiblissement des monnaies a fait baisser l'indice dans les pays de comparaison.
- Il y a eu quelques modifications dans le panier-type (p. ex. nouvelle arrivée à échéance de brevets).
- Il y a eu un certain nombre de baisses de prix dans les pays de comparaison.

S'agissant des **génériques**, l'indice 2016 est nettement plus élevé en Suisse que dans les pays de comparaison

Génériques



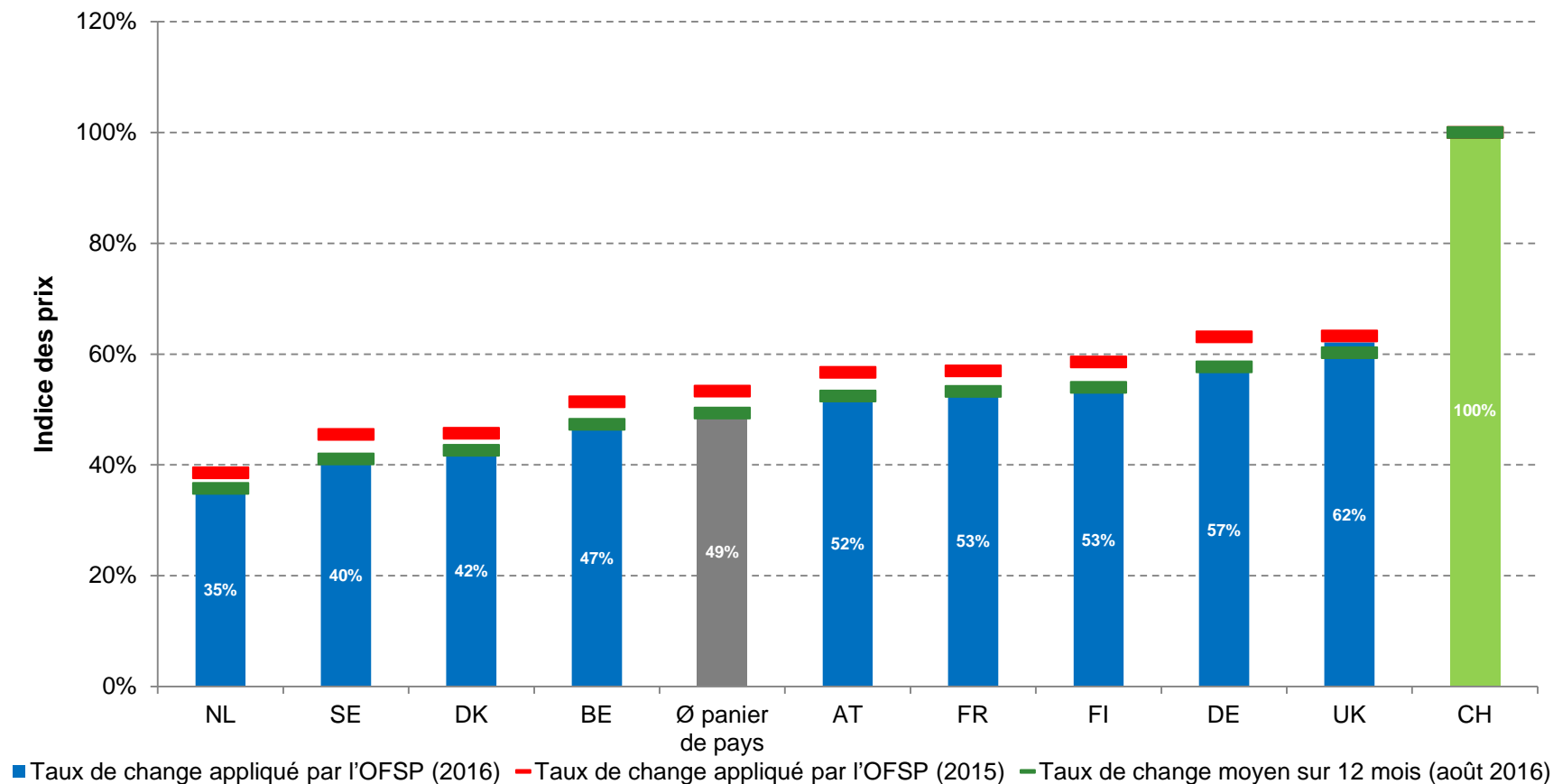
Source: banque de données IMS Pricing Insights, septembre 2016

Remarques sur les **génériques**

- ***Les prix suisses sont les plus élevés de tous les pays de comparaison.***
- Par rapport à l'année précédente, l'affaiblissement des monnaies a fait baisser l'indice dans les pays de comparaison.
- Il y a eu quelques modifications dans le panier-type (p. ex. nouvelle arrivée à échéance de brevets, d'où l'arrivée sur le marché de nouveaux génériques).
- Fondamentalement, le tableau est similaire à l'année précédente.
- Les plus bas prix sont rencontrés dans les pays ayant un système d'adjudication et de substitution par les pharmacies.

S'agissant de l'ensemble des produits non protégés par un brevet, l'indice 2016 est nettement plus élevé en Suisse que dans les pays de comparaison

Génériques et produits originaux tombés dans le domaine public



Source: banque de données IMS Pricing Insights, septembre 2016

Remarques sur l'ensemble des **produits non protégés par un brevet**

- L'indice révèle les différences de panachage entre génériques et produits originaux tombés dans le domaine public (en particulier DE, DK, UK).
- ***Les prix suisses sont les plus élevés de tous les pays de comparaison.***
- Par rapport à 2015, l'affaiblissement des monnaies a fait baisser l'indice dans les pays de comparaison.
- Il y a eu quelques modifications dans le panier-type (p. ex. nouvelle arrivée à échéance de brevets, d'où l'arrivée sur le marché de nouveaux génériques).

Résumé

- En raison de l'arrivée à échéance de brevets et de nouveaux emballages M, le «panier-type» a enregistré des modifications significatives.
- Par rapport à l'année précédente, l'affaiblissement de l'euro a fait baisser les indices.
- Par rapport à l'année précédente, l'indice du panier de pays a baissé pour les produits originaux tombés dans le domaine public (80%), les génériques (47%) et pour l'ensemble des produits non protégés par un brevet (49%).