

IMS Health & Quintiles are now



Comparaison de prix avec l'étranger dans le domaine des brevets arrivés à échéance

Per Troein, VP Strategic Partners, IQVIA

Sommaire

- + Objectifs de l'étude
- + Méthode
- + Taux de change utilisés
- + Produits originaux tombés dans le domaine public
- + Génériques
- + Ensemble du marché tombé dans le domaine public




Objectifs de l'étude

- Comparaison des prix de fabrication suisses des médicaments non protégés par un brevet avec les prix de fabrication des pays de comparaison pour les produits suivants:
 - Produits originaux tombés dans le domaine public
 - Génériques
 - Ensemble du marché non protégé par un brevet (produits originaux tombés dans le domaine public et génériques)

Méthode

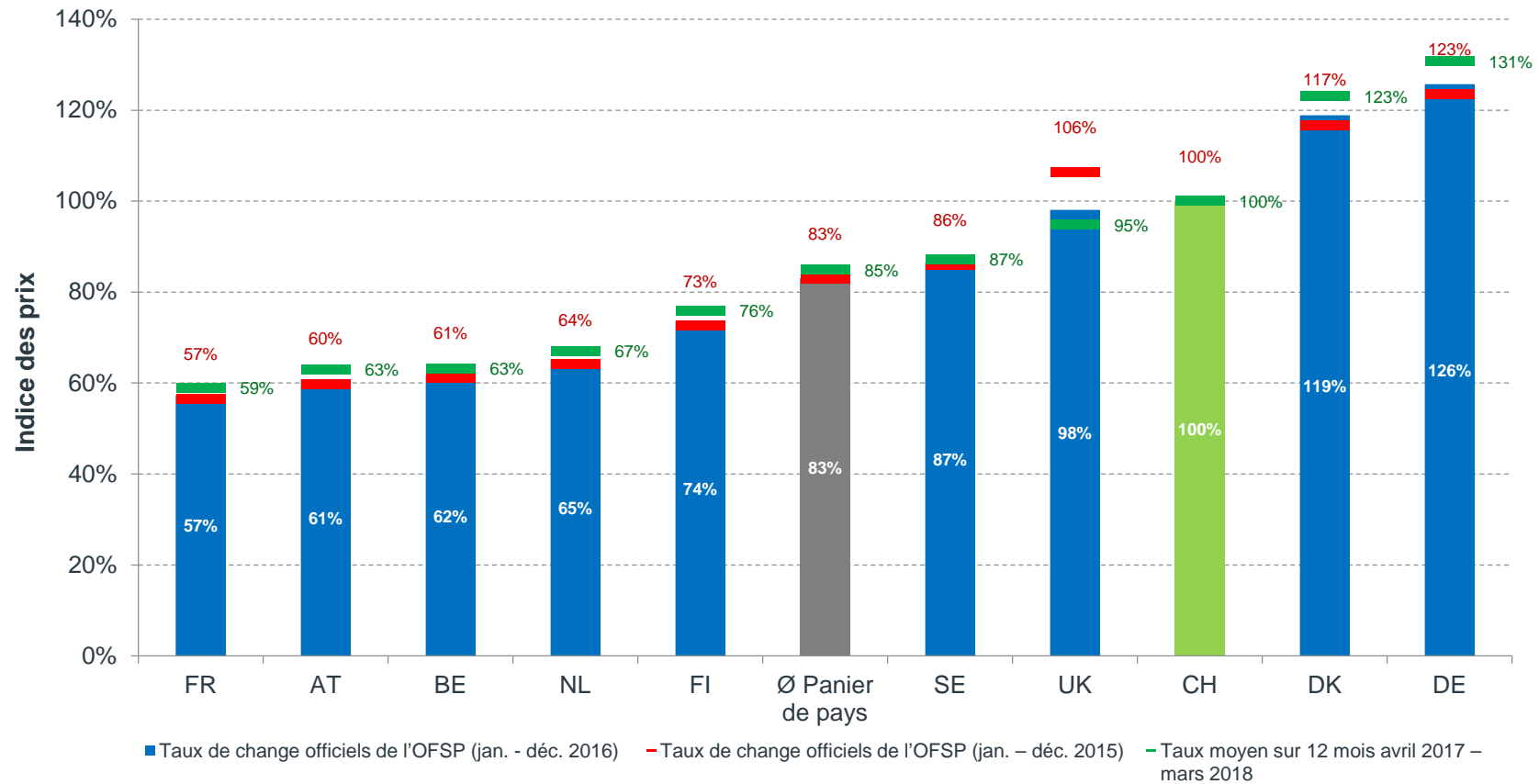
- Choix de médicaments non protégés par un brevet, soumis à ordonnance, à base de molécules disponibles à l'échelon international, avec emballage M (Modalpackung) en Suisse (les importations parallèles ont été exclues).
- Pondération des prix des emballages M suisses en mars 2018 à l'aide du volume global de chaque produit (12 derniers mois).
- Chiffres d'affaires, volume des ventes et prix de février 2018 pour les pays de comparaison tirés de la banque de données IQVIA Pricing Insights.
- Pays de comparaison: AT, BE, DE, DK, FI, FR, NL, SE et UK.
- Prix moyens par unité vendue (=comprimé, pilule, millilitre, etc.) pondérés selon le volume, par molécule/forme/concentration, convertis en francs suisses.
- Condition pour la comparaison: disponibilité de la molécule/forme/concentration dans au moins trois pays de comparaison.

Taux de change appliqués

	CHF	DKK	EUR	GBP	SEK
Taux de change officiels de l'OFSP (jan. - déc. 2016) 	1	0,1464	1,0900	1,3400	0,1152
Taux de change officiels de l'OFSP de la dernière comparaison de prix avec l'étranger  (jan. – déc. 2015)	1	0,1433	1,0700	1,4700	0,1142
Taux moyen sur 12 mois avril 2017 – mars 2018 	1	0,1526	1,1353	1,2870	0,1164

S'agissant des produits originaux tombés dans le domaine public, l'indice des prix 2018 suisse est supérieur à la moyenne des pays de comparaison

Produits originaux tombés dans le domaine public

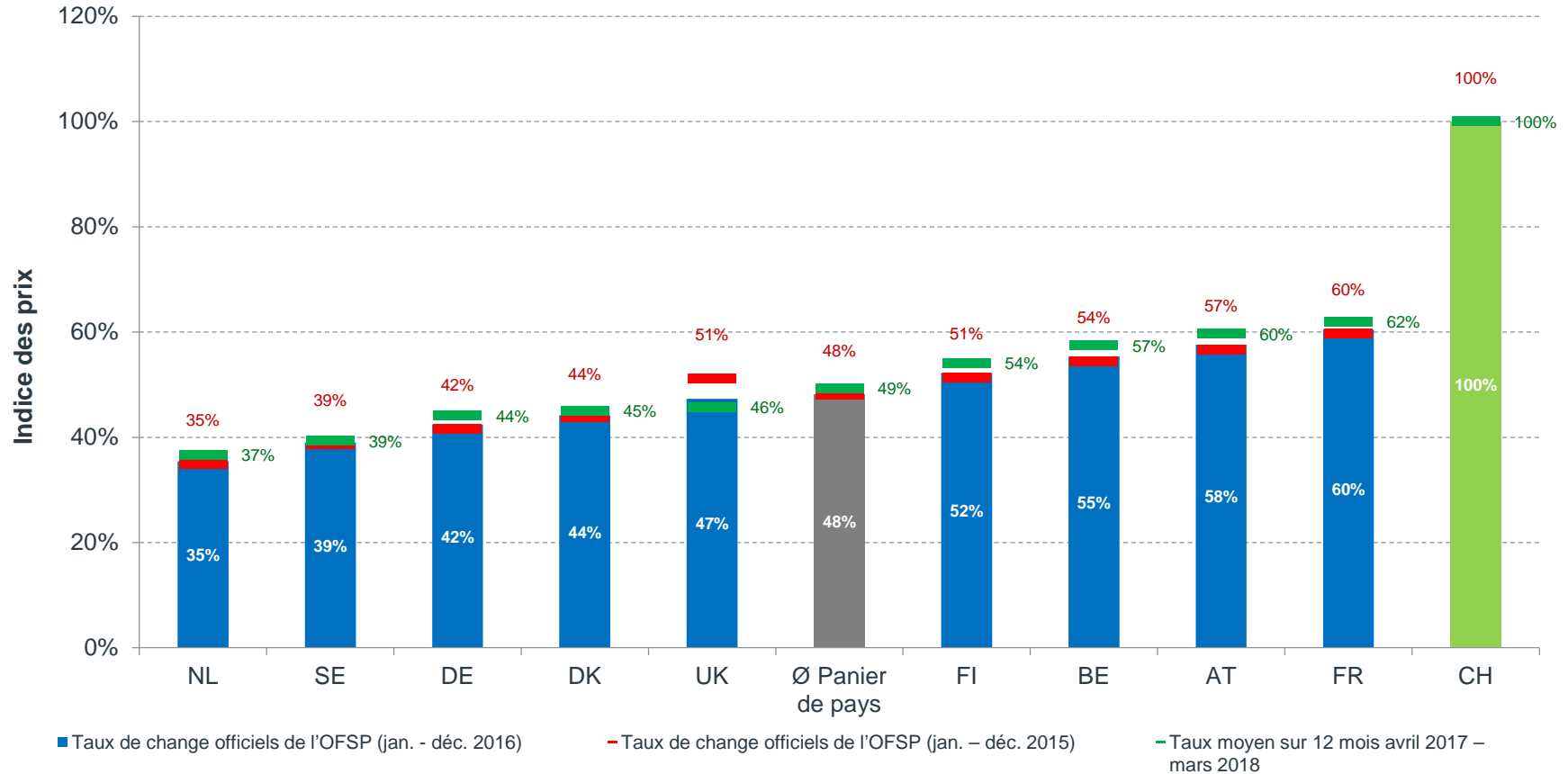


Remarques sur les produits originaux tombés dans le domaine public

- Au cours officiel de l'OFSP (jan. - déc. 2016), l'indice moyen des pays de comparaison a légèrement augmenté.
- Les monnaies en hausse ont fait monter l'indice dans la plupart des pays de comparaison.
- Comparés aux prix dans les pays de comparaison, les prix suisses ont légèrement baissé.
- Il y a eu quelques modifications dans le panier-type (p. ex. nouvelle arrivée à échéance de brevets).
- Les prix suisses sont élevés pour de nombreux immunosuppresseurs et antidépresseurs.

S'agissant des génériques, l'indice des prix suisses 2018 est nettement plus élevé que l'indice moyen des pays de comparaison

Génériques

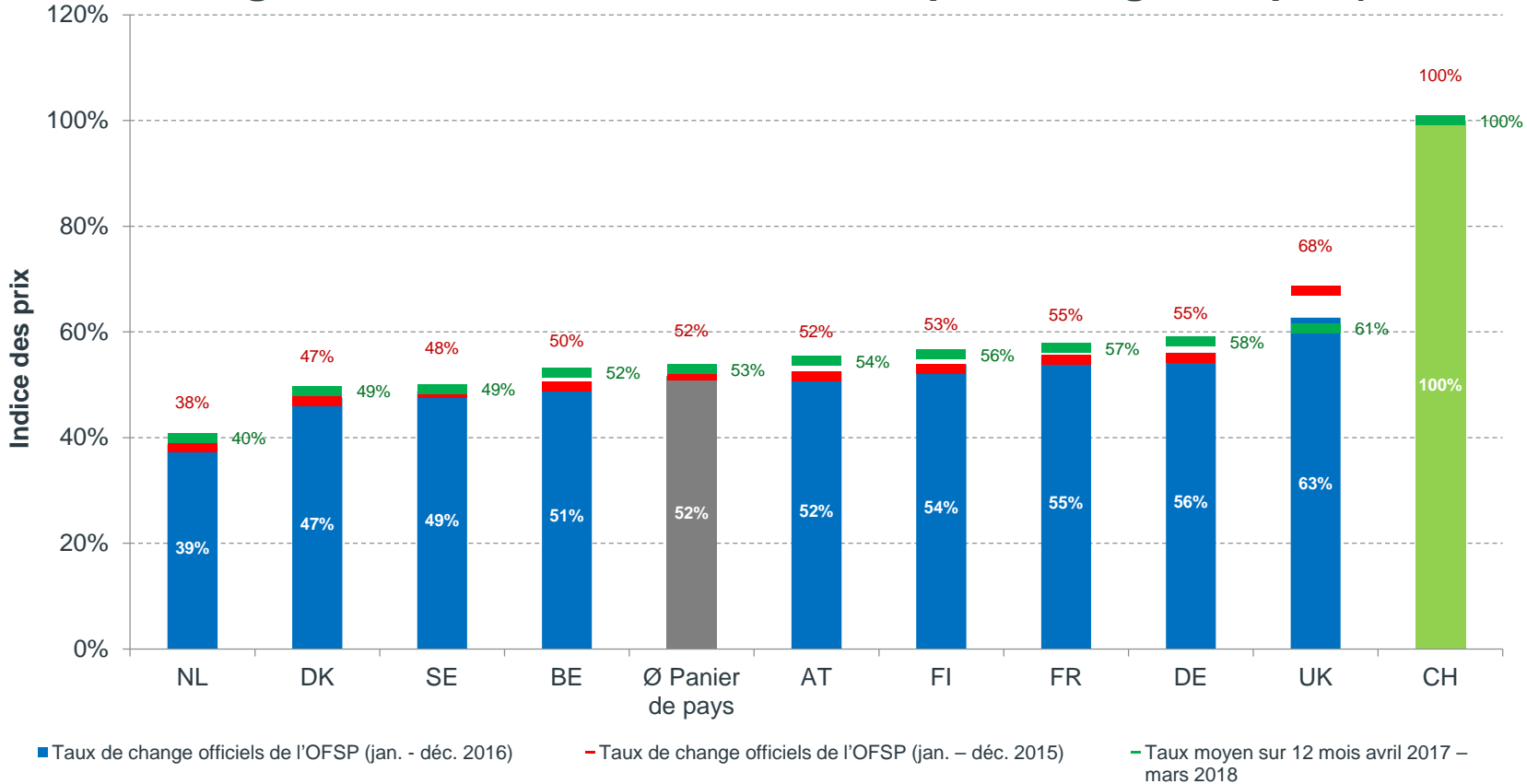


Remarques sur les génériques

- Le tableau est similaire à l'année précédente.
- Les prix suisses sont encore les plus élevés de tous les pays de comparaison.
- Par rapport à l'année précédente, le renforcement des monnaies a fait monter l'indice dans les pays de comparaison.
- Il y a eu quelques modifications dans le panier-type (p. ex. nouvelle arrivée à échéance de brevets, d'où l'arrivée sur le marché de nouveaux génériques).
- Les plus bas prix sont rencontrés dans les pays ayant un système d'adjudication et de substitution par les pharmacies.
- Les prix suisses sont élevés pour de nombreux inhibiteurs de la pompe à protons, statines et immunosuppresseurs.

S'agissant de l'ensemble des produits non protégés par un brevet, l'indice 2018 est nettement plus élevé en Suisse que dans les pays de comparaison

Ensemble du marché non protégé par un brevet (produits originaux tombés dans le domaine public et génériques)



Source: IQVIA PRICING INSIGHTS DATABASE, février 2018. Prix des emballages M suisses en mars 2018.

Remarques sur l'ensemble du marché non protégé par un brevet

- L'indice révèle les différences de panachage entre génériques et produits originaux tombés dans le domaine public.
- Les prix suisses sont les plus élevés de tous les pays de comparaison.
- Par rapport à la comparaison de prix avec l'étranger de l'année précédente, le renforcement des monnaies a fait monter l'indice dans les pays de comparaison.
- Il y a eu quelques modifications dans le panier-type (p. ex. nouvelle arrivée à échéance de brevets, d'où l'arrivée sur le marché de nouveaux génériques).

Résumé des résultats

- On peut comparer les prix des emballages M pour les substances actives non protégées par un brevet et générant le plus fort chiffre d'affaires.
- En raison de l'arrivée à échéance de brevets et de nouveaux emballages M, le «panier-type» a enregistré des modifications significatives.
- Par rapport à l'année précédente, le renforcement de l'euro a fait monter les indices.
- S'agissant des produits originaux tombés dans le domaine public, l'indice moyen du panier des pays de comparaison est passé de 80% l'année précédente à 83% cette année.
- Pour les génériques, l'indice moyen du panier des pays de comparaison est passé de 47% l'année précédente à 48% cette année.
- S'agissant de l'ensemble du marché des produits tombés dans le domaine public, l'indice moyen du panier des pays de comparaison est passé de 49% l'année précédente à 52% cette année.