



santésuisse

Conférence de presse Montant des marges – comparaison avec l'étranger (médicaments)

Accueil

Verena Nold Rebetez
Directrice de santésuisse



santésuisse

Sommaire

- 1. Accueil**
Verena Nold Rebetez, directrice de santésuisse
- 2. Introduction**
Markus Gnägi, responsable du ressort Structures tarifaires ambulatoires
- 3. Méthode et résultats**
Dr Andreas Schiesser, chef de projet Médicaments, ressort Structures tarifaires ambulatoires
- 4. Exigences et appréciation des résultats**
Verena Nold Rebetez, directrice de santésuisse
- 5. Questions et discussion**



santésuisse

Conférence de presse Montant des marges – comparaison avec l'étranger (médicaments)

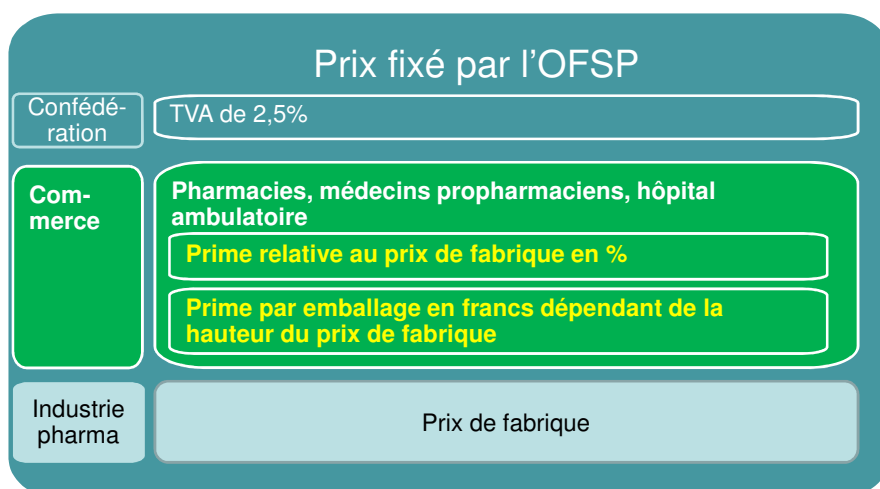
Introduction

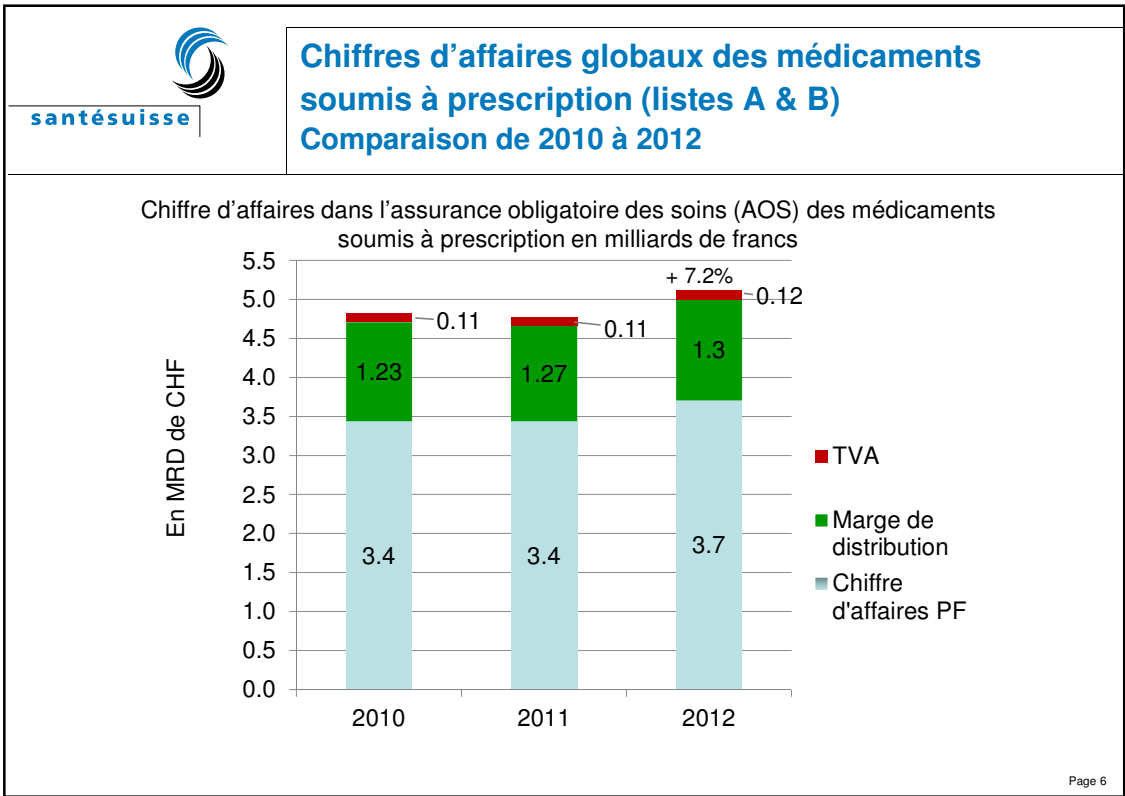
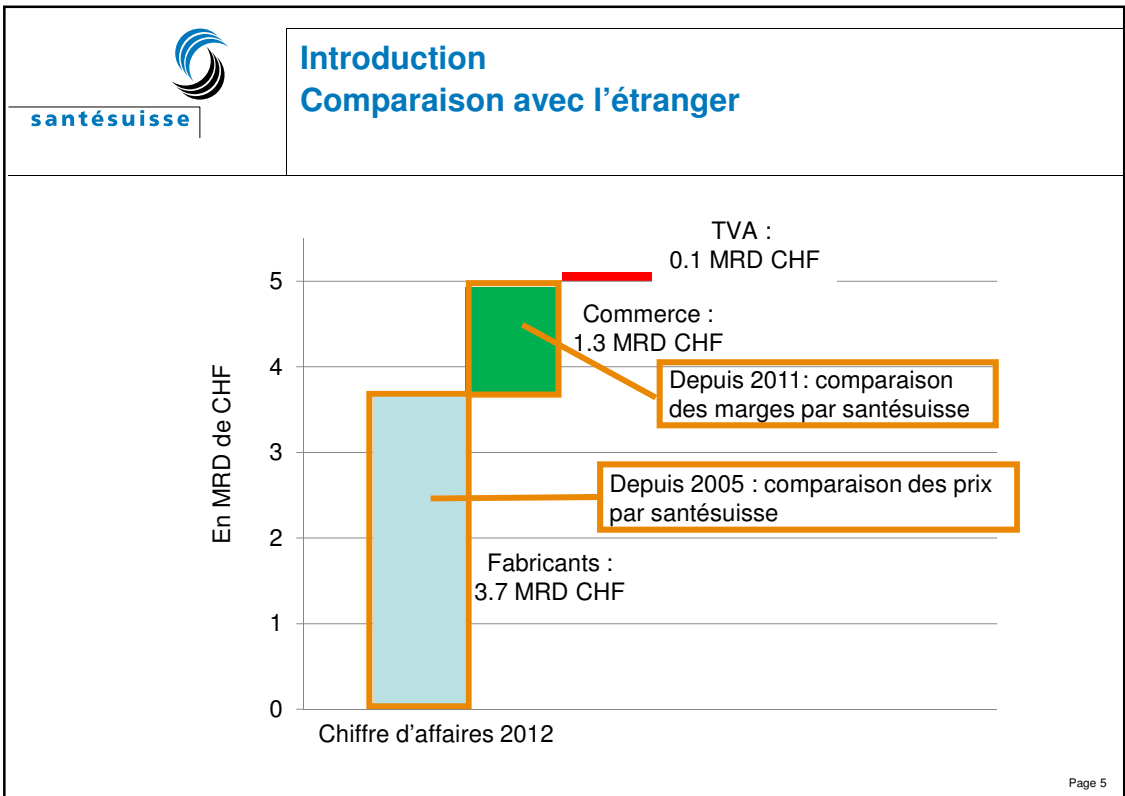
Markus Gnägi
Responsable du ressort Structures tarifaires ambulatoires

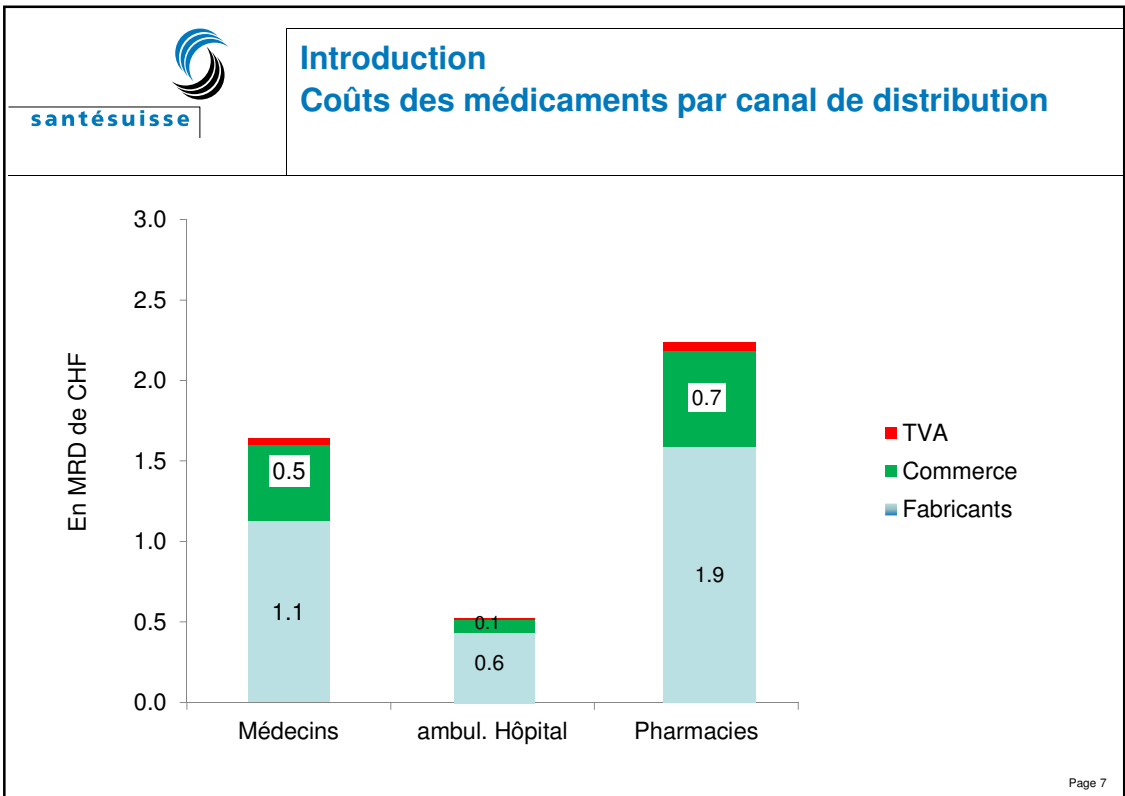


santésuisse

Introduction Composantes du prix d'un médicament figurant sur la liste des spécialités









Conférence de presse

Montant des marges – comparaison avec l'étranger (médicaments)

Méthode et résultats

Dr Andreas Schiesser
 Chef de projet Médicaments, ressort Structures tarifaires ambulatoires

Projet : Conférence de Presse Montant des marges – comparaison avec l'étranger (médicaments)
Date : 23.10.2013
Page 8

■ Étendue

Les médicaments soumis à prescription (listes A et B) représentent 91 % de tous les médicaments remboursés.

■ Pays de comparaison

Les six pays de comparaison de l'Office fédéral de la santé publique (OFSP) : Allemagne, Autriche, France, Hollande, Danemark, Grande-Bretagne.

■ Relevé exhaustif

Calcul de la marge de 8098 emballages différents. Pondération selon les données de décompte des assureurs.

- Taxes de pharmacie non incluses CHF 172 millions imputables à la convention passée entre les pharmaciens et les assureurs (RBP) ne sont pas inclus dans la marge.

■ Les différences suivantes entre la Suisse et l'étranger ont été prises en compte:

- Salaires, loyers niveau de prix, pondéré à 70 %
- Taux d'intérêt taux d'intérêt, pondéré à 30 %
- Panier pool de données de santésuisse par rapport au niveau de prix de la Suisse



santésuisse

Analyse par canal de distribution

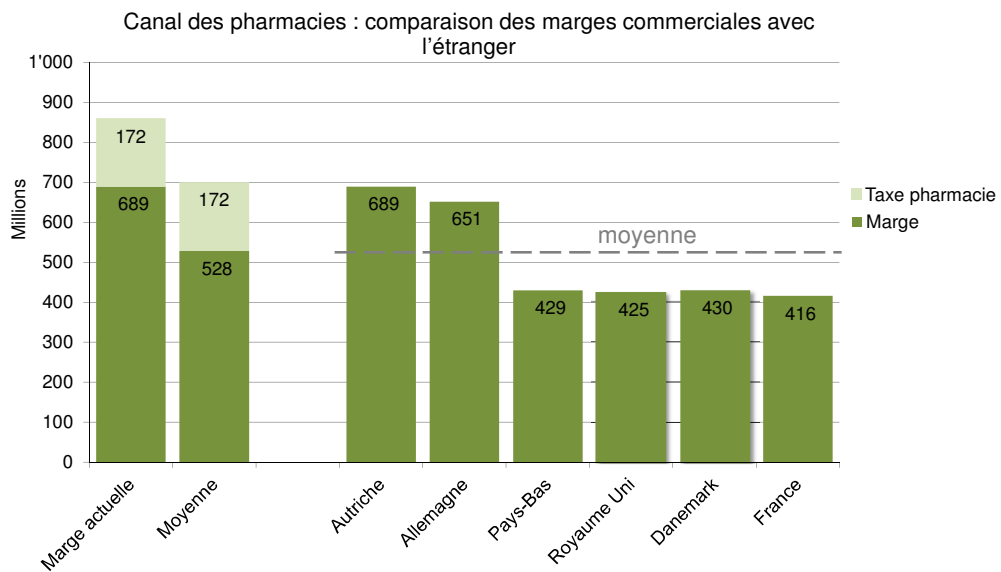
- Pharmacies
- Médecins propharmaciens
- Hôpitaux

Page 11



santésuisse

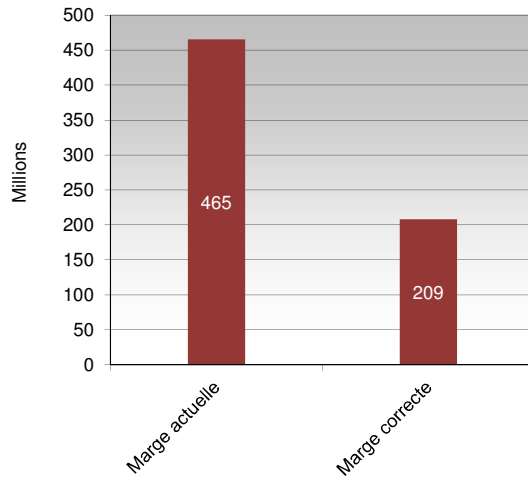
Canal des pharmacies : comparaison des marges commerciales avec l'étranger



Page 12

Médecins propharmaciens : comparaison avec une solution couvrant les coûts

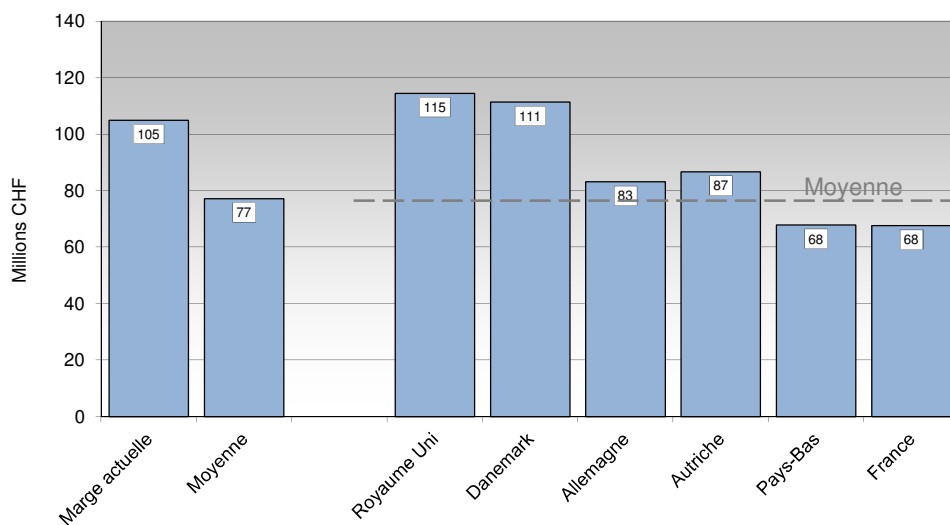
Médecins propharmaciens : comparaison avec une solution couvrant les coûts



Marge correcte calculée en fonction des données fournies par le Surveillant des prix

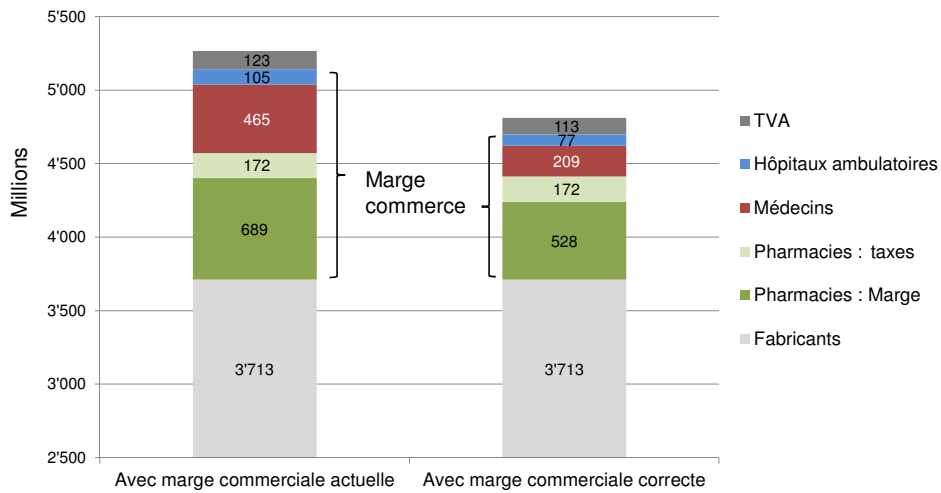
Canal des hôpitaux (domaine ambulatoire) : comparaison avec l'étranger

Canal des hôpitaux (domaine ambulatoire) : comparaison avec l'étranger



Marges en fonction du canal de distribution, en valeur absolue

Coûts totaux pour les médicaments soumis à prescription



Conférence de presse Montant des marges – comparaison avec l'étranger (médicaments)

Exigences et appréciation des résultats

Verena Nold Rebetez
Directrice de santésuisse



santésuisse

Exigences et appréciation des résultats

- Potentiel d'économie de CHF 455 millions au remboursement des coûts effectifs
 - (effet des primes : environ 2 %)

- Potentiels d'économie ventilés par canal de distribution:
 - pharmacies: CHF 182 millions
 - propharmacie: CHF 257 millions
 - hôpitaux ambulatoires: CHF 16 millionsSans prise en compte des rabais

Exigences :

- Baisser les marges au niveau des coûts réels
- Adaptation des marges au canal de distribution en fonction des coûts occasionnés

Page 17



santésuisse

Conférence de presse Montant des marges – comparaison avec l'étranger (médicaments)

Questions et discussion